

# State Street World Universal Index Equity Fund P EUR

## Categoria Morningstar™

Azionari Internazionali Large Cap Blend

## Benchmark Morningstar

Morningstar Global Target Market

Exposure NR USD

Usato nel Report

## Benchmark Dichiarato

MSCI World Universal NR USD

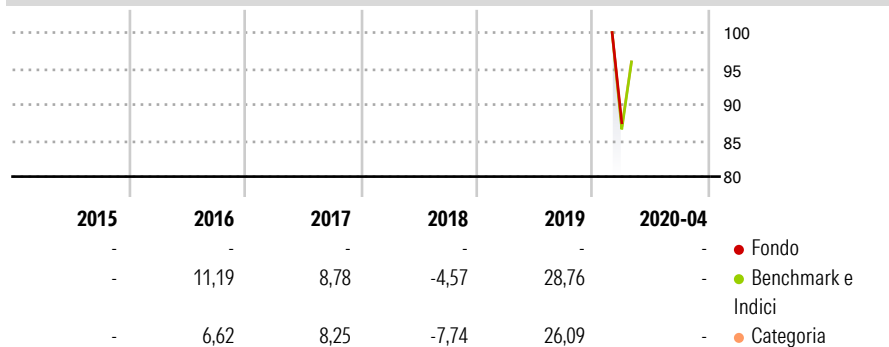
## Morningstar Rating™

Senza rating

### Obiettivo d'Investimento Dichiarato

L'obiettivo del Fondo è quello di replicare il più fedelmente possibile il rendimento dell'Indice MSCI World Index (l'"Indice") selezionando unicamente "investimenti socialmente responsabili". Il Fondo mira a mantenere il tracking error ad un valore inferiore all'1%.

### Rendimenti



### Misure di Rischio

3Y Alpha	-	3Y Sharpe Ratio	-
3Y Beta	-	3Y Std Dev	-
3Y R-Squared	-	3Y Risk	-
3Y Info Ratio	-	5Y Risk	-
3Y Tracking Error	-	10Y Risk	-

Basati su Morningstar Global Target Market Exposure NR USD (dove applicabile)

### Rend. Cumulati %

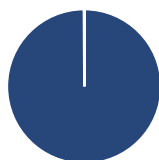
Periodo	Fondo	Bmk	Cat
3-Mesi	-	4,02	2,24
6-Mesi	-	5,56	3,29
1-Anno	-	26,48	20,16
3-Anni Ann.ti	-	17,05	12,97
5-Anni Ann.ti	-	11,01	8,16
10-Anni Ann.ti	-	11,88	9,30

Rendimenti aggiornati al 16/04/2020

### Rendimenti Trimestrali %

Periodo	Q1	Q2	Q3	Q4
2026	-	-	-	-
2025	-	-	-	-
2024	-	-	-	-
2023	-	-	-	-
2022	-	-	-	-

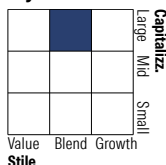
### Portafoglio 31/03/2026



#### Asset Allocation %

Azioni	99,91
Obbligazioni	0,00
Liquidità	0,03
Altro	0,06

#### Style Box Azionaria

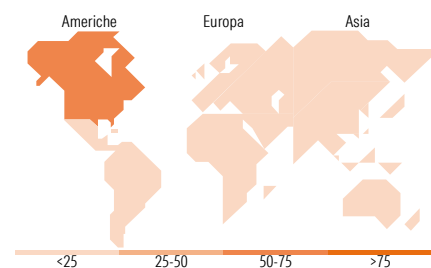


#### Mkt Cap %

Fondo	43,23
Giant	38,26
Large	18,12
Medium	0,40
Small	0,00
Micro	0,00

#### Capitalizzazione media di mercato

Fondo	179.572,56
Ave Mkt Cap USD	56



### Titoli principali

Nome	Settore	%
NVIDIA Corp	📠	4,65
Apple Inc	📠	3,46
Broadcom Inc	📠	2,56
Amazon.com Inc	📠	1,84
Microsoft Corp	📠	1,80
Alphabet Inc Class A	📠	1,55
Alphabet Inc Class C	📠	1,28
Tesla Inc	📠	0,97
Visa Inc Class A	📠	0,95
ASML Holding NV	📠	0,92
% Primi 10 Titoli sul Patrimonio		19,97
Numero Complessivo di Titoli Azionari		1.278
Numero Complessivo di Titoli Obbligazionari		0

### Distribuzione Settoriale %

Settore	Fondo
<b>Ciclico</b>	<b>33,03</b>
Materie Prime	3,29
Beni di Consumo Ciclici	8,36
Finanza	19,15
Immobiliare	2,23
<b>Sensibile</b>	<b>48,46</b>
Telecomunicazioni	6,26
Energia	4,06
Beni Industriali	12,02
Tecnologia	26,13
<b>Difensivo</b>	<b>18,51</b>
Beni Difensivi	5,50
Salute	9,75
Servizi di Pubblica Utilità	3,26

### Ripartizione Geografica %

Regione	Fondo
<b>America</b>	<b>69,55</b>
Stati Uniti	64,94
Canada	4,43
America Latina e Centrale	0,17
<b>Europa</b>	<b>20,28</b>
Regno Unito	4,15
Europa Occidentale - Euro	10,43
Europa Occidentale - Non Euro	5,44
Europa dell'Est	0,01
Africa	0,00
Medio Oriente	0,25
<b>Asia</b>	<b>10,17</b>
Giappone	6,69
Australasia	2,13
Asia - Paesi Sviluppati	1,23
Asia - Emergente	0,12

### Anagrafica

Società di Gestione	State Street Global Advisors Europe Limited	Patrimonio Classe (Mln)	0,83 EUR	Investimento Min. Ingresso	50 EUR
Telefono	+353 1 776 3000	Domicilio	LUSSEMBURGO	Investimento Min. Successivo	50 EUR
Web	-	Valuta del Fondo	EUR	T.E.R.	0,53%
Data di Partenza	28/09/2015	UCITS	Si	Spese correnti	0,73%
Nome del Gestore	-	Inc/Acc	Acc	Commissione di incentivo	-
Data Inizio Gestione	-	ISIN	LU1159235875		
NAV (16/04/2020)	EUR 10,26				

# State Street World Universal Index Equity Fund P EUR

Patrimonio Netto (Mln) 3.997,35 USD

(31/03/2026)