

# Mirae Asset Global Discovery Fund - India Sector Leader Equity Fund A EUR Cap

## Categoria Morningstar™

Azionari India

## Benchmark Morningstar

Morningstar India Target Market Exposure

NR USD

Usato nel Report

## Benchmark Dichiarato

MSCI India NR USD

## Morningstar Rating™

★★★★

### Obiettivo d'Investimento Dichiarato

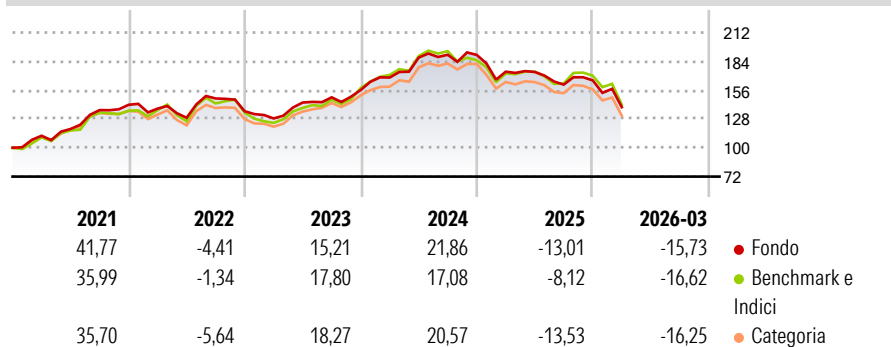
The primary objective of the Fund is to achieve long term growth in the share price through capital appreciation, measured in US Dollars, of the underlying equity portfolio which promotes environmental, social and governance (ESG) criteria. The Principal Investment Manager will seek to achieve the objective of the Sub-Fund by investing mainly in equities and equity related securities of sector leading companies domiciled in or exercising a large portion of their economic activity in India.

### Misure di Rischio

3Y Alpha	-1,60	3Y Sharpe Ratio	0,06
3Y Beta	0,91	3Y Std Dev	14,38
3Y R-Squared	95,16	3Y Risk	Med
3Y Info Ratio	-0,47	5Y Risk	Med
3Y Tracking Error	3,76	10Y Risk	Med

Basati su Morningstar India Target Market Exposure NR USD (dove applicabile)

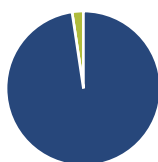
### Rendimenti



Rend. Cumulati %	Fondo	Bmk	Cat	Rendimenti Trimestrali %	Q1	Q2	Q3	Q4
3-Mesi	-1,44	-4,04	-2,86	2026	-15,73	-	-	-
6-Mesi	-10,32	-11,74	-12,72	2025	-8,56	-0,16	-7,10	2,57
1-Anno	-12,51	-11,12	-12,02	2024	7,78	11,54	1,47	-0,10
3-Anni Ann.ti	4,83	6,09	4,99	2023	-5,16	12,03	3,51	4,75
5-Anni Ann.ti	7,06	7,43	6,02	2022	-2,60	-6,46	14,53	-8,40
10-Anni Ann.ti	7,90	9,10	7,35					

Rendimenti aggiornati al 30/04/2026

### Portafoglio 31/03/2026



#### Asset Allocation %

- Azioni
- Obbligazioni
- Liquidità
- Altro

#### Netta

102,48  
0,00  
-2,48  
0,00

#### Style Box Azionaria

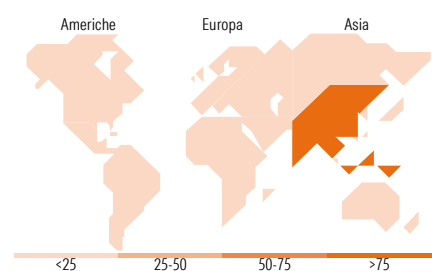


#### Mkt Cap %

Fondo  
Giant 42,89  
Large 50,89  
Medium 4,56  
Small 1,66  
Micro 0,00

#### Capitalizzazione media di mercato

Fondo  
Ave Mkt Cap USD 22.089,16



### Titoli principali

Nome	Settore	%
HDFC Bank Ltd	Finanza	7,77
Reliance Industries Ltd	Industria	5,71
ICICI Bank Ltd	Finanza	5,34
Bharti Airtel Ltd	Telecomunicazioni	4,03
Infosys Ltd	Software	3,42
Power Grid Corp Of India Ltd	Energia	3,36
Apollo Hospitals Enterprise...	Salute	3,26
Titan Co Ltd	Beni di Consumo	3,17
SBI Life Insurance Co Ltd	Assicurazione	3,11
Axis Bank Ltd	Finanza	3,06
% Primi 10 Titoli sul Patrimonio		42,23
Numero Complessivo di Titoli Azionari		35
Numero Complessivo di Titoli Obbligazionari		0

### Distribuzione Settoriale %

	Fondo
<b>Ciclico</b>	<b>55,36</b>
Materie Prime	8,15
Beni di Consumo Ciclici	19,28
Finanza	25,26
Immobiliare	2,67
<b>Sensibile</b>	<b>29,08</b>
Telecomunicazioni	3,93
Energia	5,57
Beni Industriali	12,63
Tecnologia	6,96
<b>Difensivo</b>	<b>15,56</b>
Beni Difensivi	4,84
Salute	4,88
Servizi di Pubblica Utilità	5,85

### Ripartizione Geografica %

	Fondo
<b>America</b>	<b>0,00</b>
Stati Uniti	0,00
Canada	0,00
America Latina e Centrale	0,00
<b>Europa</b>	<b>0,00</b>
Regno Unito	0,00
Europa Occidentale - Euro	0,00
Europa Occidentale - Non Euro	0,00
Europa dell'Est	0,00
Africa	0,00
Medio Oriente	0,00
<b>Asia</b>	<b>100,00</b>
Giappone	0,00
Australasia	0,00
Asia - Paesi Sviluppati	0,00
Asia - Emergente	100,00

### Anagrafica

Società di Gestione	Mirae Asset Global Investments (HK) Ltd	Patrimonio Classe (Mln)	1,59 EUR	Investimento Min. Ingresso	2.500 EUR
Telefono	+852 22951500	(30/04/2026)		Investimento Min. Successivo	1 Quota
Web	https://www.am.miraeasset.com/	Domicilio	LUSSEMBURGO	T.E.R.	-
Data di Partenza	27/01/2015	Valuta del Fondo	EUR	Spese correnti	1,79%
Nome del Gestore	Sol Ahn	UCITS	Si	Commissione di incentivo	-
Data Inizio Gestione	01/10/2023	Inc/Acc	Acc		
NAV (30/04/2026)	EUR 16,43	ISIN	LU0336297378		

# Mirae Asset Global Discovery Fund - India Sector Leader Equity Fund A EUR Cap

Patrimonio Netto (Mln)

76,77 USD

(31/03/2026)