

# BlackRock Global Funds - Asian Growth Leaders Fund D2 EUR Hedged

## Categoria Morningstar™

Azionari Altri Settori

## Benchmark Morningstar

Not Categorized  
Usato nel Report

## Benchmark Dichiarato

MSCI AC Asia Ex Japan NR USD

## Morningstar Rating™

Senza rating

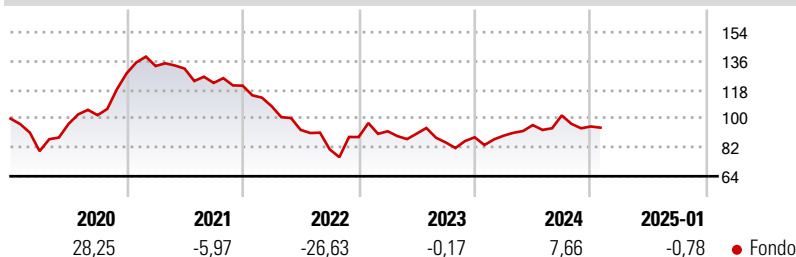
### Obiettivo d'Investimento Dichiarato

Il Fondo punta a massimizzare il rendimento sull'investimento mediante una combinazione di crescita del capitale e reddito sulle attività del Fondo. Il Fondo investe almeno il 70% del patrimonio complessivo in titoli azionari (quali azioni) di società con sede o che svolgono la loro attività economica prevalente in Asia, escluso il Giappone. Molti di questi paesi sono in via di sviluppo. In particolare, il Fondo investirà nei titoli azionari di società che, su parere del consulente per gli investimenti, presentano buone potenzialità di crescita. Per esempio le aziende possono mostrare superiori alla media tassi di crescita degli utili o delle vendite e alti ritorni o il miglioramento del capitale.

### Misure di Rischio

|                   |   |                 |       |
|-------------------|---|-----------------|-------|
| 3Y Alpha          | - | 3Y Sharpe Ratio | -0,37 |
| 3Y Beta           | - | 3Y Std Dev      | 19,08 |
| 3Y R-Squared      | - | 3Y Risk         | -     |
| 3Y Info Ratio     | - | 5Y Risk         | -     |
| 3Y Tracking Error | - | 10Y Risk        | -     |

### Rendimenti



### Rend. Cumulati %

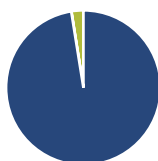
| Periodo        | Fondo |
|----------------|-------|
| 3-Mesi         | -3,19 |
| 6-Mesi         | 4,85  |
| 1-Anno         | 11,26 |
| 3-Anni Ann.ti  | -6,76 |
| 5-Anni Ann.ti  | -0,65 |
| 10-Anni Ann.ti | -     |

Rendimenti aggiornati al 04/02/2025

### Rendimenti

| Periodo | Q1     | Q2     | Q3     | Q4    |
|---------|--------|--------|--------|-------|
| 2025    | -      | -      | -      | -     |
| 2024    | 1,18   | 7,40   | 6,27   | -6,78 |
| 2023    | 4,12   | -1,61  | -6,07  | 3,76  |
| 2022    | -10,67 | -13,73 | -13,04 | 9,48  |
| 2021    | 3,59   | -1,23  | -6,80  | -1,40 |

### Portafoglio 31/12/2024



#### Asset Allocation %

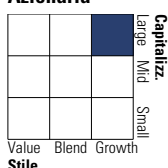
|              |       |
|--------------|-------|
| Azioni       | 97,47 |
| Obbligazioni | 0,05  |
| Liquidità    | 2,48  |
| Altro        | 0,00  |

#### Netta

|              |       |
|--------------|-------|
| Azioni       | 97,47 |
| Obbligazioni | 0,05  |
| Liquidità    | 2,48  |
| Altro        | 0,00  |

#### Style Box

##### Azionaria

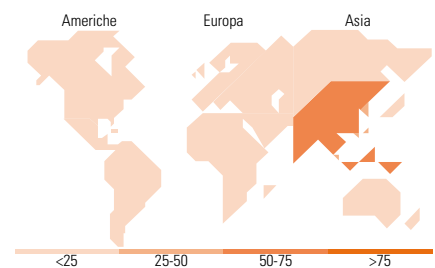


#### Mkt Cap %

| Dimensione | Fondo |
|------------|-------|
| Giant      | 57,36 |
| Large      | 35,81 |
| Medium     | 5,66  |
| Small      | 1,17  |
| Micro      | 0,00  |

#### Capitalizzazione media di mercato

|                 |          |
|-----------------|----------|
| Ave Mkt Cap USD | 45.994,9 |
|                 | 1        |



### Titoli principali

| Nome  | Settore | %     |
|---|---------|-------|
| Taiwan Semiconductor...                     | 📄       | 9,80  |
| Tencent Holdings Ltd                        | 📄       | 8,20  |
| Wiwynn Corp Ordinary Shares                 | 📄       | 3,46  |
| AIA Group Ltd                               | 📄       | 3,44  |
| PT Bank Central Asia Tbk                    | 📄       | 2,91  |
| SK Hynix Inc                                | 📄       | 2,90  |
| Galaxy Entertainment Group Ltd              | 📄       | 2,72  |
| BlackRock ICS USD...                        | -       | 2,63  |
| Ping An Insurance (Group)...                | 📄       | 2,51  |
| NetEase Inc Ordinary Shares                 | 📄       | 2,40  |
| % Primi 10 Titoli sul Patrimonio            |         | 40,98 |
| Numero Complessivo di Titoli Azionari       |         | 49    |
| Numero Complessivo di Titoli Obbligazionari |         | 0     |

### Distribuzione Settoriale %

| Settore                     | Fondo        |
|-----------------------------|--------------|
| <b>Ciclico</b>              | <b>46,12</b> |
| Materie Prime               | 4,46         |
| Beni di Consumo Ciclici     | 23,13        |
| Finanza                     | 15,29        |
| Immobiliare                 | 3,24         |
| <b>Sensibile</b>            | <b>50,80</b> |
| Telecomunicazioni           | 13,16        |
| Energia                     | 2,67         |
| Beni Industriali            | 7,89         |
| Tecnologia                  | 27,08        |
| <b>Difensivo</b>            | <b>3,08</b>  |
| Beni Difensivi              | -            |
| Salute                      | -            |
| Servizi di Pubblica Utilità | 3,08         |

### Ripartizione Geografica %

| Regione                       | Fondo        |
|-------------------------------|--------------|
| <b>America</b>                | <b>3,30</b>  |
| Stati Uniti                   | 2,13         |
| Canada                        | 1,17         |
| America Latina e Centrale     | 0,00         |
| <b>Europa</b>                 | <b>0,00</b>  |
| Regno Unito                   | 0,00         |
| Europa Occidentale - Euro     | 0,00         |
| Europa Occidentale - Non Euro | 0,00         |
| Europa dell'Est               | 0,00         |
| Africa                        | 0,00         |
| Medio Oriente                 | 0,00         |
| <b>Asia</b>                   | <b>96,70</b> |
| Giappone                      | 0,00         |
| Australasia                   | 0,00         |
| Asia - Paesi Sviluppati       | 38,07        |
| Asia - Emergente              | 58,64        |

### Anagrafica

|                      |                           |                         |              |                              |             |
|----------------------|---------------------------|-------------------------|--------------|------------------------------|-------------|
| Società di Gestione  | BlackRock (Luxembourg) SA | Patrimonio Classe (Mln) | 1,24 EUR     | Investimento Min. Ingresso   | 100.000 USD |
| Telefono             | +44 20 77433000           | (04/02/2025)            |              | Investimento Min. Successivo | -           |
| Web                  | www.blackrock.com         | Domicilio               | LUSSEMBURGO  | T.E.R.                       | 1,06%       |
| Data di Partenza     | 09/09/2015                | Valuta del Fondo        | EUR          | Spese correnti               | 1,06%       |
| Nome del Gestore     | -                         | UCITS                   | Si           | Commissione di incentivo     | -           |
| Data Inizio Gestione | 01/04/2020                | Inc/Acc                 | Acc          |                              |             |
| NAV (04/02/2025)     | EUR 12,75                 | ISIN                    | LU1279614090 |                              |             |

# BlackRock Global Funds - Asian Growth Leaders Fund D2 EUR Hedged

Patrimonio Netto (Mln) 448,18 USD

(31/12/2024)