

Fidelity Funds - Emerging Market Total Return Debt Fund E-MDIST-EUR (EUR/USD hedged)

Categoria Morningstar™
USD hedged

Benchmark Morningstar
Morningstar Emerging Markets Sovereign Bond GR Hedged EUR
Usato nel Report

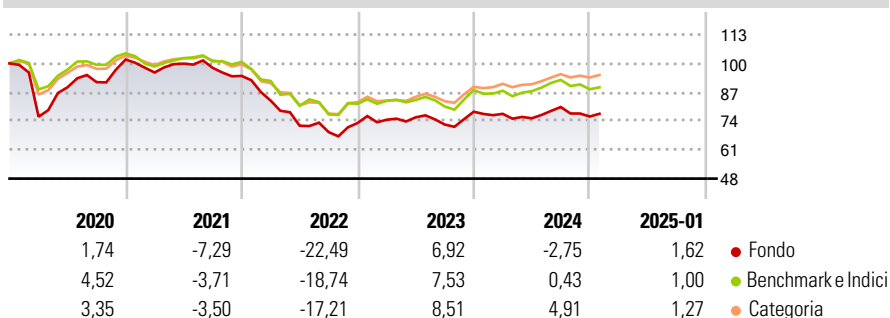
Benchmark Dichiarato
50% JPM GBI-EM Global Diversified TR USD, 25% JPM CEMBI Broad Diversified TR USD, 25% JPM EMBI Global Diversified TR USD

Morningstar Rating™
★

Obiettivo d'Investimento Dichiarato

The fund aims to achieve capital growth over time and provide income. The fund invests at least 70% of its assets, in government and corporate debt securities from emerging markets, including those that are denominated in local or globally traded major currencies ('hard currencies'), nominal and inflation linked debt securities. The fund may also invest in money market instruments on an ancillary basis.

Rendimenti



Misure di Rischio


3Y Alpha	-3,35	3Y Sharpe Ratio	-0,68
3Y Beta	0,92	3Y Std Dev	11,43
3Y R-Squared	79,75	3Y Risk	Med
3Y Info Ratio	-0,56	5Y Risk	Alto
3Y Tracking Error	5,13	10Y Risk	-

Basati su Morningstar Emerging Markets Sovereign Bond GR Hedged EUR (dove applicabile)

Rend. Cumulati %	Fondo	Bmk	Cat	Rendimenti Trimestrali %	Q1	Q2	Q3	Q4
3-Mesi	-0,13	-0,37	1,86	2025	-	-	-	-
6-Mesi	0,14	-0,54	3,36	2024	-1,21	-2,58	6,75	-5,33
1-Anno	1,24	3,38	7,24	2023	1,95	1,49	-4,27	7,95
3-Anni Ann.ti	-5,84	-2,73	-0,46	2022	-11,79	-13,64	-4,01	6,00
5-Anni Ann.ti	-5,02	-2,53	-0,99	2021	-5,77	4,17	-1,91	-3,72
10-Anni Ann.ti	-	-	-					

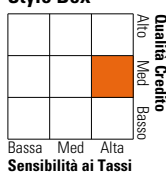
Rendimenti aggiornati al 04/02/2025

Portafoglio 31/12/2024



Fixed Income

Style Box™



Sensibilità ai Tassi

	Fondo
Duration Effettiva	6,30
Maturità effettiva	8,34
Qualità Credito Media	BB

Credit Quality %	Fondo	Credit Quality %	Fondo
AAA	5,77	BBB	38,42
AA	4,50	BB	24,79
A	12,46	B	7,57
		Below B	6,28
		Not Rated	0,22

Titoli principali

Nome	Settore	%
2 Year Treasury Note Future...	-	12,22
5 Year Treasury Note Future...	-	9,40
10 Year Treasury Note Future...	-	8,70
Colombia (Republic Of) 7.5%	-	5,76
South Africa (Republic of)...	-	5,54
Euro Schatz Future Mar 25	-	4,59
Inter-American Development...	-	3,06
Ultra US Treasury Bond...	-	2,99
Indonesia (Republic of) 7.5%	-	2,89
South Africa (Republic of) 7%	-	2,89
% Primi 10 Titoli sul Patrimonio		58,04
Numero Complessivo di Titoli Azionari		0
Numero Complessivo di Titoli Obbligazionari		145

Fixed Income Sector Weightings %

	Fondo
Governativo	95,20
Societario	6,86
Cartolarizzazioni	0,00
Enti Locali	0,00
Liquidità ed equivalenti	-1,89
Derivati	-0,17
Coupon Range %	Fondo
0 coupon	0,00
Da 0 a 4 cedole	0,00
Da 4 a 6 cedole	0,00
Da 6 a 8 cedole	0,00
Da 8 a 10 cedole	0,00
Da 10 a 12 cedole	0,00
Oltre 12 cedole	0,00

Scadenze %

	Fondo
da 1 a 3	5,66
da 3 a 5	13,72
da 5 a 7	12,58
da 7 a 10	8,61
da 10 a 15	6,72
da 15 a 20	4,85
da 20 a 30	5,15
oltre 30	1,41

Anagrafica

Società di Gestione	Fidelity (FIL Inv Mgmt (Lux) S.A.)	Patrimonio Classe (Mln)	12,64 EUR	Investimento Min. Ingresso	2.500 USD
Telefono	+ 352 250 404 2400	Domicilio	LUSSEMBURGO	Investimento Min. Successivo	1.000 USD
Web	www.fidelity-international.com	Valuta del Fondo	EUR	T.E.R.	-
Data di Partenza	29/09/2015	UCITS	Si	Spese correnti	2,04%
Nome del Gestore	Steve Ellis	Inc/Acc	Inc	Commissione di incentivo	-
Data Inizio Gestione	29/09/2015	ISIN	LU1268459283		
NAV (04/02/2025)	EUR 6,53				
Patrimonio Netto (Mln)	103,38 EUR				

(31/12/2024)