

Fidelity Funds - Thailand Fund Y-DIST-USD

Categoria Morningstar™

Azionari Thailandia

Benchmark Morningstar

Morningstar Thailand Target Market

Exposure NR THB

Usato nel Report

Benchmark Dichiarato

Solactive GBS Thailand Inv Univ TR USD

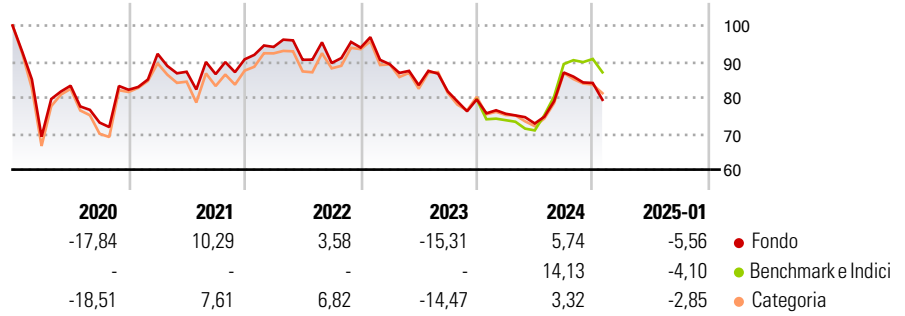
Morningstar Rating™

★★★★

Obiettivo d'Investimento Dichiarato

Investe principalmente in titoli azionari quotati sulla Borsa della thailandese.

Rendimenti



Misure di Rischio

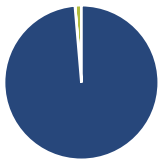
3Y Alpha	-6,94	3Y Sharpe Ratio	-0,47
3Y Beta	0,71	3Y Std Dev	13,42
3Y R-Squared	71,85	3Y Risk	Basso
3Y Info Ratio	-1,01	5Y Risk	Basso
3Y Tracking Error	6,00	10Y Risk	-

Basati su Morningstar Thailand Target Market Exposure NR THB (dove applicabile)

Rend. Cumulati %	Fondo	Bmk	Cat	Rendimenti Trimestrali %	Q1	Q2	Q3	Q4
3-Mesi	-8,20	-4,74	-7,13	2025	-	-	-	-
6-Mesi	5,96	15,14	8,13	2024	-5,02	-3,57	19,45	-3,35
1-Anno	1,54	13,02	4,92	2023	-4,90	-6,52	-2,06	-2,73
3-Anni Ann.ti	-4,77	0,83	-2,71	2022	3,80	-3,80	-1,00	4,78
5-Anni Ann.ti	-3,65	0,28	-2,18	2021	12,15	-5,41	-0,76	4,75
10-Anni Ann.ti	-	-	-					

Rendimenti aggiornati al 04/02/2025

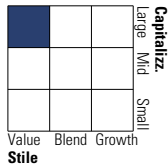
Portafoglio 31/12/2024



Asset Allocation %	Netta
● Azioni	98,65
● Obbligazioni	0,03
● Liquidità	1,32
● Altro	0,00

Style Box

Azionaria



Value Blend Growth

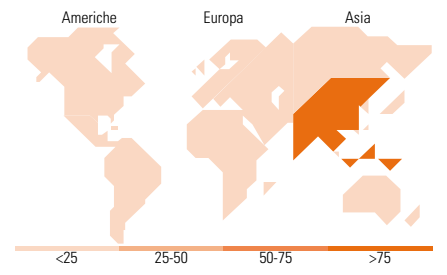
Style

Mkt Cap %

Fondo	Fondo
Giant	24,41
Large	40,11
Medium	9,63
Small	15,37
Micro	10,50

Capitalizzazione media di mercato

Ave Mkt Cap USD 4.688,00



Titoli principali

Nome	Settore	%
Ptt PCL	📡	7,60
CP All PCL	🛒	7,56
Delta Electronics (Thailand)...	⚙️	7,08
Bangkok Dusit Medical...	🏥	5,65
Advanced Info Service PCL	💻	5,33
Central Pattana PCL	🏠	4,15
PTT Exploration & Production...	🔥	3,88
Bumrungrad Hospital PCL	🏥	3,55
Gulf Energy Development PCL	💡	3,46
True Corp PCL Units...	💻	3,17
% Primi 10 Titoli sul Patrimonio		51,43
Numero Complessivo di Titoli Azionari		48
Numero Complessivo di Titoli Obbligazionari		1

Distribuzione Settoriale %

Fondo	Fondo
Ciclico	23,15
🌱 Materie Prime	2,57
🛒 Beni di Consumo Ciclici	7,36
🏦 Finanza	6,21
🏠 Immobiliare	7,00
Sensibile	44,32
📡 Telecomunicazioni	9,67
⚡ Energia	18,42
⚙️ Beni Industriali	14,94
💻 Tecnologia	1,29
Difensivo	32,53
🛒 Beni Difensivi	13,74
🏥 Salute	13,87
💡 Servizi di Pubblica Utilità	4,92

Ripartizione Geografica %

Fondo	Fondo
America	1,43
Stati Uniti	1,43
Canada	0,00
America Latina e Centrale	0,00
Europa	1,55
Regno Unito	0,00
Europa Occidentale - Euro	0,00
Europa Occidentale - Non Euro	1,55
Europa dell'Est	0,00
Africa	0,00
Medio Oriente	0,00
Asia	97,02
Giappone	0,00
Australasia	0,00
Asia - Paesi Sviluppati	1,29
Asia - Emergente	95,74

Anagrafica

Società di Gestione	Fidelity (FIL Inv Mgmt (Lux) S.A.)	Patrimonio Classe (Mln)	0,28 USD	Investimento Min. Ingresso	2.500 USD
Telefono	+ 352 250 404 2400	Domicilio	LUSSEMBURGO	Investimento Min. Successivo	1.000 USD
Web	www.fidelity-international.com	Valuta del Fondo	USD	T.E.R.	-
Data di Partenza	15/09/2015	UCITS	Si	Spese correnti	1,10%
Nome del Gestore	Sui Yeo	Inc/Acc	Inc	Commissione di incentivo	-
Data Inizio Gestione	29/02/2024	ISIN	LU1284737696		
NAV (04/02/2025)	USD 9,02				
Patrimonio Netto (Mln)	133,10 USD				

(31/12/2024)

© 2025 Morningstar Italia. Tutti i diritti sono riservati. Le informazioni qui contenute: (1) sono proprietà di Morningstar, (2) non possono essere copiate, (3) non costituiscono consiglio di investimento; (4) sono fornite con scopi informativi; (5) sono ritenute attendibili da Morningstar che, pertanto, ne garantisce il maggior grado di accuratezza e completezza possibile, fatto salvo il caso in cui queste Le siano state fornite in modo errato e/o non completo dalle relative società prodotte; (6) sono estratte dai dati del fondo disponibili e riferiti a date temporali diverse. Morningstar non è responsabile per qualunque danno o perdita derivante da qualunque uso delle informazioni e chi visiona tali informazioni sarà responsabile dell'uso che andrà a farne. Non vi è naturalmente garanzia alcuna che i risultati del passato trovino un riscontro nel futuro.