

# Eurizon Riserva 2 anni C

## Categoria Morningstar™

Obbligazionari Flessibili EUR

## Benchmark Morningstar

Morningstar Eurozone Core Bond GR EUR

Usato nel Report

## Benchmark Dichiarato

Not Benchmarked

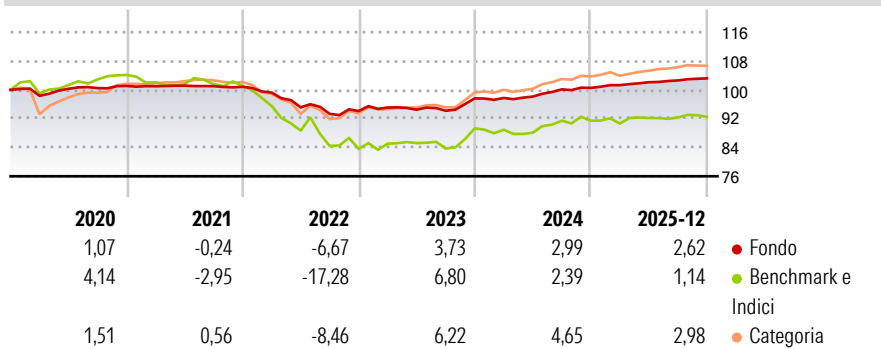
## Morningstar Rating™

★★

### Obiettivo d'Investimento Dichiarato

Tipologia di strumenti finanziari e valuta di denominazione: esclusivamente di natura obbligazionaria e/o monetaria. Investimento in depositi bancari tendenzialmente fino al 50% delle attività. Gli investimenti sono effettuati in strumenti finanziari prevalentemente denominati in euro. Investimento in OICVM e FIA aperti non riservati, principalmente "collegati", tendenzialmente fino al 40% del totale delle attività.

### Rendimenti



### Misure di Rischio


3Y Alpha	-0,06	3Y Sharpe Ratio	0,07
3Y Beta	0,37	3Y Std Dev	1,91
3Y R-Squared	75,04	3Y Risk	-Med
3Y Info Ratio	-0,10	5Y Risk	-Med
3Y Tracking Error	2,93	10Y Risk	Basso

Basati su Morningstar Eurozone Core Bond GR EUR (dove applicabile)

Rend. Cumulati %	Fondo	Bmk	Cat	Rendimenti Trimestrali %	Q1	Q2	Q3	Q4
3-Mesi	0,40	0,13	0,50	2026	-	-	-	-
6-Mesi	1,18	1,19	1,49	2025	0,75	0,80	0,49	0,56
1-Anno	2,66	2,68	3,40	2024	0,12	0,39	2,04	0,42
3-Anni Ann.ti	2,65	2,96	4,51	2023	1,03	-0,63	-0,31	3,64
5-Anni Ann.ti	0,49	-2,10	1,41	2022	-1,59	-4,12	-1,90	0,83
10-Anni Ann.ti	0,53	0,16	1,79					

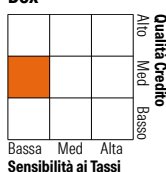
Rendimenti aggiornati al 28/01/2026

### Portafoglio 31/12/2025



### Fixed Income Style

#### Box™



### Fondo

1,52







### Credit Quality %

	o		o
AAA	19,74	BBB	62,57
AA	4,90	BB	0,00
A	12,79	B	0,00
		Below B	0,00
		Not Rated	0,00

### Titoli principali

Nome	Settore	%
Eurizon Bond Corp EUR ST LTE...	—	8,96
Eurizon Bond Flexible Z EUR...	—	6,73
Epsilon Fund Emerg Bd Ttl...	—	5,25
Italy (Republic Of)	—	4,56
Italy (Republic Of)	—	4,56
Italy (Republic Of)	—	4,51
Italy (Republic Of)	—	4,49
Italy (Republic Of)	—	4,46
Italy (Republic Of)	—	4,45
Italy (Republic Of)	—	3,74
% Primi 10 Titoli sul Patrimonio		51,72
Numero Complessivo di Titoli Azionari		0
Numero Complessivo di Titoli Obbligazionari		29

### Fixed Income Sector Weightings %

 Governativo	85,54
 Societario	11,86
 Cartolarizzazioni	0,00
 Enti Locali	0,00
 Liquidità ed equivalenti	3,07
 Derivati	-0,48

Coupon Range %	Fondo
0 coupon	40,10
Da 0 a 4 cedole	53,49
Da 4 a 6 cedole	5,27
Da 6 a 8 cedole	0,95
Da 8 a 10 cedole	0,17
Da 10 a 12 cedole	0,01
Oltre 12 cedole	0,01

### Scadenze %

Fondo
43,91
14,07
1,69
0,85
0,97
0,19
0,91
0,24

### Anagrafica

Società di Gestione	Eurizon Capital SGR SpA	Patrimonio Classe (Mln)	16,11 EUR	Investimento Min. Ingresso	500 EUR
Telefono	+39 2 88101	(30/12/2025)		Investimento Min. Successivo	500 EUR
Web	www.eurizoncapital.it	Domicilio	ITALIA	T.E.R.	-
Data di Partenza	14/09/2015	Valuta del Fondo	EUR	Spese correnti	0,54%
Nome del Gestore	-	UCITS	Si	Commissione di incentivo	20,00%
Data Inizio Gestione	12/06/2024	Inc/Acc	Acc		
NAV (28/01/2026)	EUR 5,21	ISIN	IT0005126732		
Patrimonio Netto (Mln)	342,65 EUR				

(31/12/2025)