

# Fidelity Funds - Global Hybrids Bond Fund Y-DIST-EUR

## Categoria Morningstar™

Obbligazionari Altro

## Benchmark Morningstar

Not Categorized

Usato nel Report

## Benchmark Dichiarato

50% ICE BofA Contingent Captl TR USD,  
50% ICE BofA Global Hybrid Corporate TR  
USD

## Morningstar Rating™

Senza rating

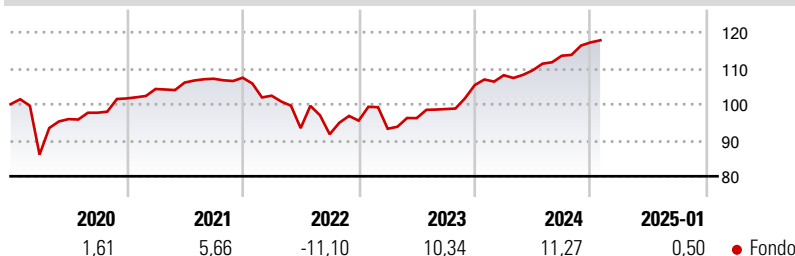
### Obiettivo d'Investimento Dichiarato

The fund aims to achieve capital growth over time and provide a high level of income. Y The fund invests at least 70% of its assets, in hybrids and contingent convertible (CoCo) bonds, subordinated financial debt and preference shares from anywhere in the world, including emerging markets. Some of these investments may be below investment grade. The fund may also invest in other transferable securities, UCITS/UCIs, money market instruments, cash and term deposits. The fund's exposure to distressed securities is limited to 10% of its assets.

### Misure di Rischio

3Y Alpha	-	3Y Sharpe Ratio	0,18
3Y Beta	-	3Y Std Dev	9,39
3Y R-Squared	-	3Y Risk	-
3Y Info Ratio	-	5Y Risk	-
3Y Tracking Error	-	10Y Risk	-

### Rendimenti



### Rend. Cumulati %

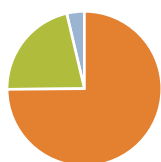
	Fondo
3-Mesi	3,70
6-Mesi	5,99
1-Anno	10,61
3-Anni Ann.ti	4,56
5-Anni Ann.ti	3,05
10-Anni Ann.ti	-

Rendimenti aggiornati al 04/02/2025

### Rendimenti

	Q1	Q2	Q3	Q4
<b>Trimestrali %</b>				
2025	-	-	-	-
2024	2,62	1,26	3,70	3,26
2023	-2,36	3,16	2,64	6,73
2022	-4,65	-8,80	-1,81	4,11
2021	2,58	1,71	1,01	0,26

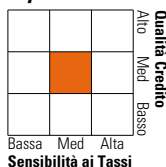
### Portafoglio 31/12/2024



Asset Allocation %	Netta
● Azioni	0,00
● Obbligazioni	131,10
● Liquidità	-37,56
● Altro	6,46

### Fixed Income

#### Style Box™



Sensibilità ai Tassi

	Fondo
Duration Effettiva	4,60
Maturità effettiva	23,43
Qualità Credito Media	BB

### Credit Quality %

Fond	Credit Quality %	Fond	Credit Quality %
0	0	0	0
AAA	1,92	BBB	43,61
AA	2,47	BB	42,78
A	6,00	B	1,63
		Below B	1,58
		Not Rated	0,00

### Titoli principali

Nome	Settore	%
Euro Bobl Future Mar 25	—	20,66
Barclays PLC 7.125%	—	7,80
2 Year Treasury Note Future...	—	5,26
Euro Bund Future Mar 25	—	5,10
Allianz SE 2.241%	—	4,01
5 Year Treasury Note Future...	—	3,94
Lloyds Banking Group PLC 7.5%	—	3,70
HSBC Holdings PLC 7.625%	—	3,59
Cooperatieve Rabobank U.A....	—	3,56
Germany (Federal Republic...	—	3,51
% Primi 10 Titoli sul Patrimonio		61,12
Numero Complessivo di Titoli Azionari		0
Numero Complessivo di Titoli Obbligazionari		68

### Fixed Income Sector Weightings %

	Fondo
🏛️ Governativo	42,21
🏢 Societario	93,28
🏠 Cartolarizzazioni	0,00
🏘️ Enti Locali	0,00
💰 Liquidità ed equivalenti	-37,23
📄 Derivati	1,74

### Coupon Range %

	Fondo
0 coupon	0,01
Da 0 a 4 cedole	24,01
Da 4 a 6 cedole	24,30
Da 6 a 8 cedole	39,82
Da 8 a 10 cedole	10,04
Da 10 a 12 cedole	0,00
Oltre 12 cedole	1,83

### Scadenze %

	Fondo
--	-------

### Anagrafica

Società di Gestione	Fidelity (FIL Inv Mgmt (Lux) S.A.)	Patrimonio Classe (Mln)	0,12 EUR	Investimento Min. Ingresso	2.500 EUR
Telefono	+ 352 250 404 2400	Domicilio	LUSSEMBURGO	Investimento Min. Successivo	1.000 EUR
Web	www.fidelity-international.com	Valuta del Fondo	EUR	T.E.R.	-
Data di Partenza	21/09/2015	UCITS	Si	Spese correnti	0,84%
Nome del Gestore	Daniel Ushakov	Inc/Acc	Inc	Commissione di incentivo	-
Data Inizio Gestione	31/08/2023	ISIN	LU1261433384		
NAV (04/02/2025)	EUR 10,65				
Patrimonio Netto (Mln)	83,89 EUR				

(31/12/2024)