

DWS Invest Global Infrastructure LDH (P)

Categoria Morningstar™

Azionari Altri Settori

Benchmark Morningstar

Not Categorized  
Usato nel Report

Benchmark Dichiarato

No benchmark

Morningstar Rating™

Senza rating

Obiettivo d'Investimento Dichiarato

L'obiettivo d'investimento del comparto consiste principalmente nel conseguire una costante rivalutazione in euro a lungo termine mediante investimenti in promettenti società del settore delle "infrastrutture globali". Almeno il 70% del patrimonio complessivo del comparto (al netto delle liquidità) verrà investito in investimenti in azioni, altri titoli azionari e titoli di capitale non certificati di emittenti del settore delle "infrastrutture globali".

Misure di Rischio

3Y Alpha	-	3Y Sharpe Ratio	0,24
3Y Beta	-	3Y Std Dev	10,92
3Y R-Squared	-	3Y Risk	-
3Y Info Ratio	-	5Y Risk	-
3Y Tracking Error	-	10Y Risk	-

Rendimenti



Rend. Cumulati %

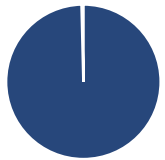
	Fondo
3-Mesi	-1,71
6-Mesi	0,63
1-Anno	3,87
3-Anni Ann.ti	4,45
5-Anni Ann.ti	5,00
10-Anni Ann.ti	5,69

Rendimenti aggiornati al 20/01/2026

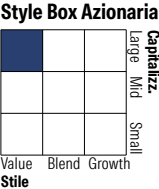
Rendimenti

	Q1	Q2	Q3	Q4
Trimestrali %				
2026	-	-	-	-
2025	6,16	0,09	1,28	-1,09
2024	0,96	0,18	11,25	-1,15
2023	-0,55	-1,57	-7,53	8,52
2022	3,96	-6,72	-9,24	4,30

Portafoglio 30/11/2025



Asset Allocation %	Netta
● Azioni	99,62
● Obbligazioni	0,00
● Liquidità	0,38
● Altro	0,00

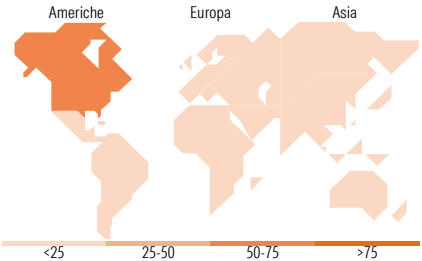


Mkt Cap %

	Fondo
Giant	12,06
Large	34,57
Medium	49,46
Small	3,90
Micro	0,00

Capitalizzazione media di mercato

	Fondo
Ave Mkt Cap EUR	31.366,54



Titoli principali

Nome	Settore	%
Enbridge Inc	🔥	6,94
Williams Companies Inc	🔥	6,31
American Tower Corp	🏠	6,26
National Grid PLC	💡	5,51
Sempra	💡	5,12
Exelon Corp	💡	4,70
TC Energy Corp	🔥	4,60
Vinci SA	⚙️	4,27
PG&E Corp	💡	3,71
Cellnex Telecom SA	🏠	3,33
% Primi 10 Titoli sul Patrimonio		50,76
Numero Complessivo di Titoli Azionari		49
Numero Complessivo di Titoli Obbligazionari		0

Distribuzione Settoriale %

	Fondo
🔄 Ciclico	13,38
🏭 Materie Prime	-
🛒 Beni di Consumo Ciclici	-
🏦 Finanza	-
🏠 Immobiliare	13,38
🌐 Sensibile	43,74
📞 Telecomunicazioni	0,81
🔥 Energia	27,29
⚙️ Beni Industriali	15,64
💻 Tecnologia	-
🛡️ Difensivo	42,88
🛒 Beni Difensivi	-
🏥 Salute	-
💡 Servizi di Pubblica Utilità	42,88

Ripartizione Geografica %

	Fondo
America	67,88
Stati Uniti	50,64
Canada	14,36
America Latina e Centrale	2,88
Europa	24,82
Regno Unito	8,51
Europa Occidentale - Euro	15,80
Europa Occidentale - Non Euro	0,51
Europa dell'Est	0,00
Africa	0,00
Medio Oriente	0,00
Asia	7,31
Giappone	1,15
Australasia	3,13
Asia - Paesi Sviluppati	1,03
Asia - Emergente	1,99

Anagrafica

Società di Gestione	DWS Investment S.A.	Patrimonio Classe (Mln)	1,12 EUR	Investimento Min. Ingresso	-
Telefono	+352 42101-1	(20/01/2026)		Investimento Min. Successivo	-
Web	www.dws.lu	Domicilio	LUSSEMBURGO	T.E.R.	-
Data di Partenza	14/09/2015	Valuta del Fondo	EUR	Spese correnti	1,62%
Nome del Gestore	Manoj Patel	UCITS	Si	Commissione di incentivo	-
Data Inizio Gestione	29/11/2013	Inc/Acc	Inc		
NAV (20/01/2026)	EUR 107,08	ISIN	LU1277647191		
Patrimonio Netto (Mln)	2.428,90 EUR				

(30/11/2025)