

# DWS Invest Global Infrastructure USD ID

## Categoria Morningstar™

Azionari Settore Infrastrutture

## Benchmark Morningstar

Morningstar Global Equity Infrastructure

NR USD

Usato nel Report

## Benchmark Dichiarato

Not Benchmarked

## Morningstar Rating™

★★★

### Obiettivo d'Investimento Dichiarato

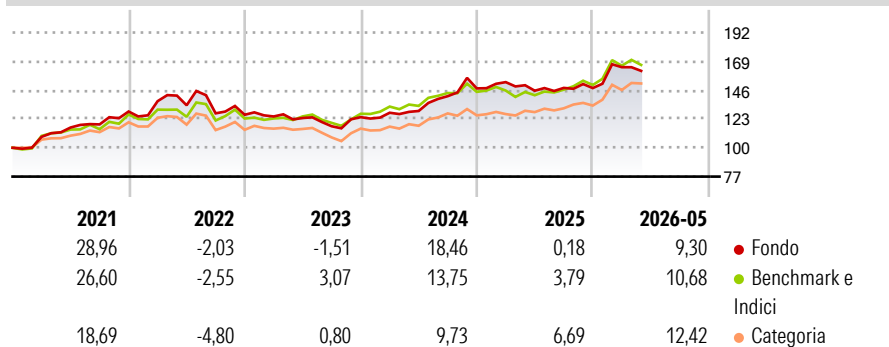
L'obiettivo d'investimento del comparto consiste principalmente nel conseguire una costante rivalutazione in euro a lungo termine mediante investimenti in promettenti società del settore delle "infrastrutture globali". Almeno il 70% del patrimonio complessivo del comparto (al netto delle liquidità) verrà investito in investimenti in azioni, altri titoli azionari e titoli di capitale non certificati di emittenti del settore delle "infrastrutture globali".

### Misure di Rischio

3Y Alpha	-0,62	3Y Sharpe Ratio	0,64
3Y Beta	0,95	3Y Std Dev	10,76
3Y R-Squared	86,05	3Y Risk	-Med
3Y Info Ratio	-0,26	5Y Risk	Med
3Y Tracking Error	4,81	10Y Risk	-Med

Basati su Morningstar Global Equity Infrastructure NR USD (dove applicabile)

### Rendimenti



### Rend. Cumulati %

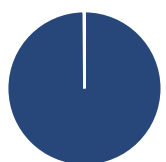
	Fondo	Bmk	Cat
3-Mesi	-0,76	0,83	2,11
6-Mesi	11,86	12,15	13,14
1-Anno	11,22	16,87	17,46
3-Anni Ann.ti	9,45	10,45	9,77
5-Anni Ann.ti	7,13	8,07	6,06
10-Anni Ann.ti	6,88	8,78	7,15

Rendimenti aggiornati al 10/06/2026

### Rendimenti Trimestrali %

	Q1	Q2	Q3	Q4
2026	11,28	-	-	-
2025	3,39	-4,50	1,55	-0,09
2024	2,86	1,08	9,15	4,39
2023	-1,06	-1,00	-5,30	6,18
2022	6,40	-2,39	-4,80	-0,91

### Portafoglio 30/04/2026



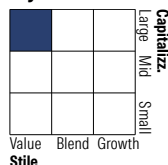
#### Asset Allocation %

- Azioni
- Obbligazioni
- Liquidità
- Altro

#### Netta

99,88  
0,00  
0,12  
0,00

#### Style Box Azionaria



#### Mkt Cap %

	Fondo
Giant	21,00
Large	29,32
Medium	47,98
Small	1,70
Micro	0,00

#### Capitalizzazione media di mercato

Ave Mkt Cap EUR 35.847,95



### Titoli principali

Nome	Settore	%
Williams Companies Inc	🔥	6,20
Enbridge Inc	🔥	5,37
American Tower Corp	🏠	5,37
National Grid PLC	💡	5,35
TC Energy Corp	🔥	5,27
Vinci SA	⚙️	4,98
Sempra	💡	4,54
Targa Resources Corp	🔥	4,00
Exelon Corp	💡	3,75
PG&E Corp	🔥	3,47
% Primi 10 Titoli sul Patrimonio		48,31
Numero Complessivo di Titoli Azionari		50
Numero Complessivo di Titoli Obbligazionari		0

### Distribuzione Settoriale %

	Fondo
<b>Ciclico</b>	<b>11,87</b>
Materie Prime	-
Beni di Consumo Ciclici	-
Finanza	-
Immobiliare	11,87
<b>Sensibile</b>	<b>45,42</b>
Telecomunicazioni	0,13
Energia	32,21
Beni Industriali	13,08
Tecnologia	-
<b>Difensivo</b>	<b>42,71</b>
Beni Difensivi	-
Salute	-
Servizi di Pubblica Utilità	42,71

### Ripartizione Geografica %

	Fondo
<b>America</b>	<b>70,70</b>
Stati Uniti	54,37
Canada	14,47
America Latina e Centrale	1,86
<b>Europa</b>	<b>24,29</b>
Regno Unito	7,13
Europa Occidentale - Euro	17,16
Europa Occidentale - Non Euro	0,00
Europa dell'Est	0,00
Africa	0,00
Medio Oriente	0,00
<b>Asia</b>	<b>5,01</b>
Giappone	1,09
Australasia	1,78
Asia - Paesi Sviluppati	0,81
Asia - Emergente	1,33

### Anagrafica

Società di Gestione	DWS Investment S.A.	Patrimonio Classe (Mln)	0,01 USD	Investimento Min. Ingresso	10.000.000 USD
Telefono	+352 42101-1	(10/06/2026)		Investimento Min. Successivo	-
Web	www.dws.lu	Domicilio	LUSSEMBURGO	T.E.R.	0,64%
Data di Partenza	14/09/2015	Valuta del Fondo	USD	Spese correnti	0,66%
Nome del Gestore	Manoj Patel	UCITS	Si	Commissione di incentivo	-
Data Inizio Gestione	29/11/2013	Inc/Acc	Inc		
NAV (10/06/2026)	USD 145,63	ISIN	LU1277647357		
Patrimonio Netto (Mln)	2.548,70 EUR				

(30/04/2026)

See disclosures for more details

© 2026 Morningstar Italia. Tutti i diritti sono riservati. Le informazioni qui contenute: (1) sono proprietà di Morningstar, (2) non possono essere copiate, (3) non costituiscono consiglio di investimento; (4) sono fornite con scopi informativi; (5) sono ritenute attendibili da Morningstar che, pertanto, ne garantisce il maggior grado di accuratezza e completezza possibile, fatto salvo il caso in cui queste Le siano state fornite in modo errato e/o non completo dalle relative società prodotte; (6) sono estratte dai dati del fondo disponibili e riferiti a date temporali diverse. Morningstar non è responsabile per qualunque danno o perdita derivante da qualunque uso delle informazioni e chi visiona tali informazioni sarà responsabile dell'uso che andrà a farne. Non vi è naturalmente garanzia alcuna che i risultati del passato trovino un riscontro nel futuro.