

DWS Invest Global Infrastructure USD LDMH (P)

Categoria Morningstar™

Azionari Altri Settori

Benchmark Morningstar

Not Categorized

Usato nel Report

Benchmark Dichiarato

No benchmark

Morningstar Rating™

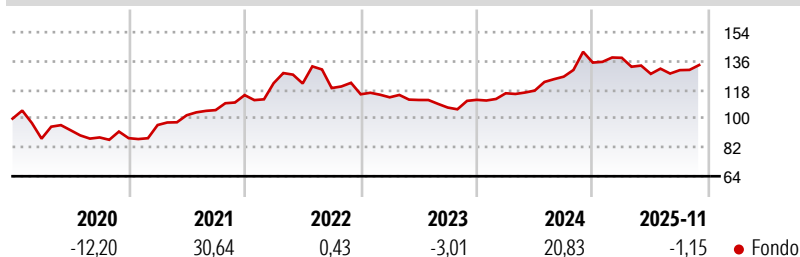
Senza rating

Obiettivo d'Investimento Dichiarato

L'obiettivo d'investimento del comparto consiste principalmente nel conseguire una costante rivalutazione in euro a lungo termine mediante investimenti in promettenti società del settore delle "infrastrutture globali". Almeno il 70% del patrimonio complessivo del comparto (al netto delle liquidità) verrà investito in investimenti in azioni, altri titoli azionari e titoli di capitale non certificati di emittenti del settore delle "infrastrutture globali".

Misure di Rischio

3Y Alpha	-	3Y Sharpe Ratio	0,04
3Y Beta	-	3Y Std Dev	9,82
3Y R-Squared	-	3Y Risk	-
3Y Info Ratio	-	5Y Risk	-
3Y Tracking Error	-	10Y Risk	-


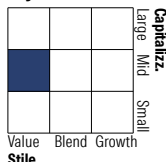
Rendimenti

Rend. Cumulati %

	Fondo
3-Mesi	3,63
6-Mesi	-0,15
1-Anno	-5,99
3-Anni Ann.ti	3,08
5-Anni Ann.ti	7,76
10-Anni Ann.ti	6,34

Rendimenti aggiornati al 05/12/2025

Rendimenti

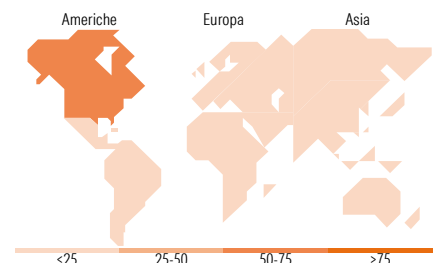
	Q1	Q2	Q3	Q4
Trimestrali %				
2025	2,21	-7,27	1,81	-
2024	3,67	1,44	7,41	6,97
2023	-1,64	-1,48	-4,23	4,51
2022	6,49	-0,16	-2,34	-3,27
2021	9,33	6,35	3,15	8,92

Portafoglio 31/10/2025

Style Box Azionaria

Mkt Cap %

	Fondo
Giant	17,09
Large	27,84
Medium	50,37
Small	4,70
Micro	0,00

Capitalizzazione media di mercato

	Fondo
Ave Mkt Cap EUR	30.169,37


Titoli principali

Nome	Settore	%
Enbridge Inc	🔥	7,28
American Tower Corp	🏠	6,39
Williams Companies Inc	🔥	6,04
National Grid PLC	💡	5,62
Sempra	💡	5,15
Exelon Corp	💡	4,83
Vinci SA	🔧	4,16
PG&E Corp	💡	3,75
TC Energy Corp	🔥	3,55
Cellnex Telecom SA	🏠	3,50
% Primi 10 Titoli sul Patrimonio		50,27
Numero Complessivo di Titoli Azionari		49
Numero Complessivo di Titoli Obbligazionari		0

Distribuzione Settoriale %

	Fondo
Ciclico	13,51
🏠 Materie Prime	-
🚗 Beni di Consumo Ciclici	-
🏦 Finanza	-
🏠 Immobiliare	13,51
Sensibile	43,14
📶 Telecomunicazioni	0,76
🔥 Energia	26,75
⚙️ Beni Industriali	15,63
💻 Tecnologia	-
Difensivo	43,35
🏠 Beni Difensivi	-
🏥 Salute	-
💡 Servizi di Pubblica Utilità	43,35

Ripartizione Geografica %

	Fondo
America	68,52
Stati Uniti	52,16
Canada	13,41
America Latina e Centrale	2,96
Europa	25,18
Regno Unito	8,62
Europa Occidentale - Euro	16,07
Europa Occidentale - Non Euro	0,49
Europa dell'Est	0,00
Africa	0,00
Medio Oriente	0,00
Asia	6,30
Giappone	1,02
Australasia	2,29
Asia - Paesi Sviluppati	1,06
Asia - Emergente	1,93

Anagrafica

Società di Gestione	DWS Investment S.A.	Patrimonio Classe (Mln)	4,31 USD	Investimento Min. Ingresso	-
Telefono	+352 42101-1	(05/12/2025)		Investimento Min. Successivo	-
Web	www.dws.lu	Domicilio	LUSSEMBURGO	T.E.R.	-
Data di Partenza	14/09/2015	Valuta del Fondo	USD	Spese correnti	1,61%
Nome del Gestore	Manoj Patel	UCITS	Si	Commissione di incentivo	-
Data Inizio Gestione	29/11/2013	Inc/Acc	Inc		
NAV (05/12/2025)	USD 137,91	ISIN	LU1225178372		
Patrimonio Netto (Mln)	2.389,69 EUR				

(31/10/2025)