

JPMorgan Funds - China A-Share Opportunities Fund C (acc) - EUR

Categoria Morningstar™

China Equity - A Shares

Benchmark Morningstar

MSCI China A Onshore NR CNY

Usato nel Report

Benchmark Dichiarato

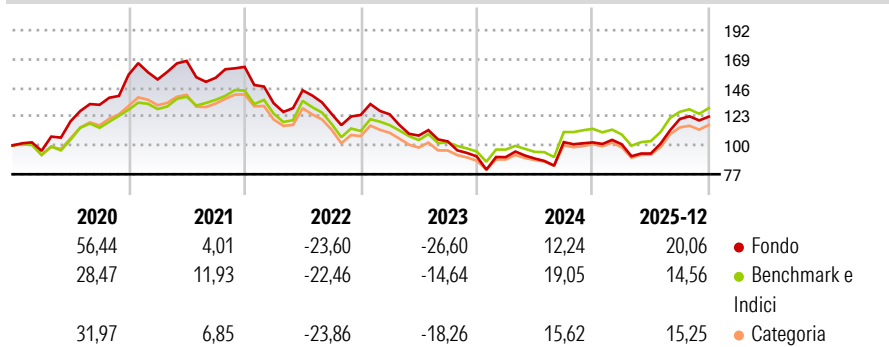
CSI 300 NR USD

Morningstar Rating™

★★★

Obiettivo d'Investimento Dichiarato

Offrire la crescita del capitale nel lungo periodo investendo principalmente in società della Repubblica Popolare Cinese (PRC).


Rendimenti

Misure di Rischio

3Y Alpha	-5,88	3Y Sharpe Ratio	-0,04
3Y Beta	1,11	3Y Std Dev	22,84
3Y R-Squared	94,57	3Y Risk	+Med
3Y Info Ratio	-1,04	5Y Risk	+Med
3Y Tracking Error	5,50	10Y Risk	+Med

Basati su MSCI China A Onshore NR CNY (dove applicabile)

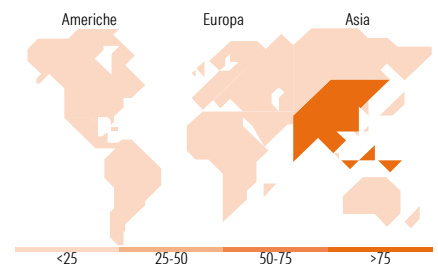
Rend. Cumulati %	Fondo	Bmk	Cat	Rendimenti Trimestrali %	Q1	Q2	Q3	Q4
3-Mesi	9,97	9,08	8,83	2026	-	-	-	-
6-Mesi	30,60	25,37	26,54	2025	-1,49	-7,29	29,50	1,52
1-Anno	27,35	23,06	22,50	2024	-0,64	-1,24	14,63	-0,22
3-Anni Ann.ti	-1,61	3,70	1,46	2023	0,43	-13,62	-4,28	-11,60
5-Anni Ann.ti	-5,34	-0,38	-2,66	2022	-17,84	7,68	-13,09	-0,65
10-Anni Ann.ti	7,28	3,66	5,35					

Rendimenti aggiornati al 20/01/2026

Portafoglio 30/11/2025


Mkt Cap %	Fondo
Giant	49,75
Large	35,51
Medium	14,75
Small	0,00
Micro	0,00

Capitalizzazione media di mercato	Fondo
Ave Mkt Cap CNH	223.879,32


Titoli principali

Nome	Settore	%
Contemporary Amperex...	🔧	6,79
Kweichow Moutai Co Ltd Class A	🍷	5,11
Ping An Insurance (Group)...	🏠	4,19
China Merchants Bank Co Ltd...	🏦	3,75
Sieyuan Electric Co Ltd...	⚙️	3,00
NAURA Technology Group Co...	💻	2,56
Zijin Mining Group Co Ltd...	🏭	2,50
Midea Group Co Ltd Class A	🏠	2,37
Wus Printed Circuit...	🏠	2,33
Jiangsu Hengrui...	🏠	2,27
% Primi 10 Titoli sul Patrimonio		34,86
Numero Complessivo di Titoli Azionari		75
Numero Complessivo di Titoli Obbligazionari		17

Distribuzione Settoriale %

	Fondo
Ciclico	32,70
Materie Prime	6,52
Beni di Consumo Ciclici	9,02
Finanza	17,16
Immobiliare	-
Sensibile	45,66
Telecomunicazioni	1,36
Energia	-
Beni Industriali	27,08
Tecnologia	17,23
Difensivo	21,64
Beni Difensivi	10,58
Salute	7,76
Servizi di Pubblica Utilità	3,30

Ripartizione Geografica %

	Fondo
America	0,57
Stati Uniti	0,57
Canada	0,00
America Latina e Centrale	0,00
Europa	1,39
Regno Unito	0,18
Europa Occidentale - Euro	0,00
Europa Occidentale - Non Euro	1,22
Europa dell'Est	0,00
Africa	0,00
Medio Oriente	0,00
Asia	98,04
Giappone	0,00
Australasia	0,00
Asia - Paesi Sviluppati	0,00
Asia - Emergente	98,04

Anagrafica

Società di Gestione	JPMorgan Asset Management (Europe) S.à r.l.	Patrimonio Classe (Mln)	179,31 EUR	Investimento Min. Ingresso	10.000.000 EUR
Telefono	+352 34 101	Domicilio	LUSSEMBURGO	Investimento Min. Successivo	1.000 EUR
Web	http://www.jpmorganassetmanagement.com	Valuta del Fondo	EUR	T.E.R.	0,95%
		UCITS	Si	Spese correnti	0,96%
		Inc/Acc	Acc	Commissione di incentivo	-
		ISIN	LU1255011410		
Data di Partenza	11/09/2015				
Nome del Gestore	Rebecca Jiang				
Data Inizio Gestione	29/09/2017				

© 2026 Morningstar Italia. Tutti i diritti sono riservati. Le informazioni qui contenute: (1) sono proprietà di Morningstar, (2) non possono essere copiate, (3) non costituiscono consiglio di investimento; (4) sono fornite con scopi informativi; (5) sono ritenute attendibili da Morningstar che, pertanto, ne garantisce il maggior grado di accuratezza e completezza possibile, fatto salvo il caso in cui queste Le siano state fornite in modo errato e/o non completo dalle relative società prodotte; (6) sono estratte dai dati del fondo disponibili e riferiti a date temporali diverse. Morningstar non è responsabile per qualunque danno o perdita derivante da qualunque uso delle informazioni e chi visiona tali informazioni sarà responsabile dell'uso che andrà a farne. Non vi è naturalmente garanzia alcuna che i risultati del passato trovino un riscontro nel futuro.

JPMorgan Funds - China A-Share Opportunities Fund C (acc) - EUR

NAV (20/01/2026)	EUR 28,68
Patrimonio Netto (Mln)	25.012,13 CNH
(30/11/2025)	