

JPMorgan Funds - China A-Share Opportunities Fund C (acc) - USD

Categoria Morningstar™

China Equity - A Shares

Benchmark Morningstar

MSCI China A Onshore NR CNY

Usato nel Report

Benchmark Dichiarato

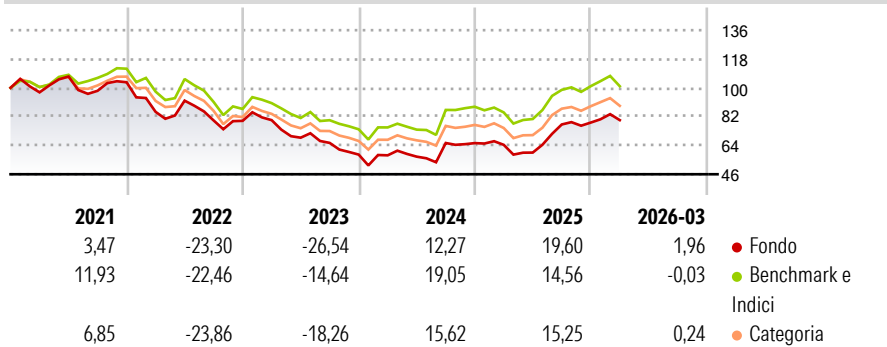
CSI 300 NR USD

Morningstar Rating™

★★★

Obiettivo d'Investimento Dichiarato

Offrire la crescita del capitale nel lungo periodo investendo principalmente in società della Repubblica Popolare Cinese (PRC).

Rendimenti

Misure di Rischio

3Y Alpha	-3,80	3Y Sharpe Ratio	-0,02
3Y Beta	1,09	3Y Std Dev	22,64
3Y R-Squared	94,34	3Y Risk	+Med
3Y Info Ratio	-0,69	5Y Risk	+Med
3Y Tracking Error	5,52	10Y Risk	+Med

Basati su MSCI China A Onshore NR CNY (dove applicabile)

Rend. Cumulati %	Fondo	Bmk	Cat	Rendimenti Trimestrali %	Q1	Q2	Q3	Q4
3-Mesi	5,59	2,40	3,82	2026	1,96	-	-	-
6-Mesi	11,85	8,80	9,57	2025	-1,63	-7,52	29,50	1,53
1-Anno	47,77	40,00	41,22	2024	-0,81	-1,45	14,96	-0,10
3-Anni Ann.ti	5,50	7,65	6,51	2023	0,55	-13,75	-4,72	-11,10
5-Anni Ann.ti	-3,06	1,32	-0,81	2022	-17,89	8,26	-13,47	-0,30
10-Anni Ann.ti	7,80	4,24	5,93					

Rendimenti aggiornati al 24/04/2026

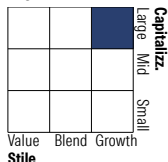
Portafoglio 31/03/2026

Asset Allocation %

- Azioni
- Obbligazioni
- Liquidità
- Altro

Netta

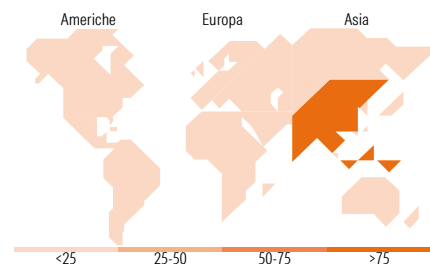
95,08
4,41
0,52
0,00

Style Box Azionaria

Mkt Cap %

Giant	54,58
Large	38,00
Medium	7,42
Small	0,00
Micro	0,00

Capitalizzazione media di mercato

Fondo
Ave Mkt Cap CNH 238.095,58


Titoli principali

Nome	Settore	%
Contemporary Amperex...		7,11
Kweichow Moutai Co Ltd Class A		5,95
Ping An Insurance (Group)...		4,40
Zhongji Innolight Co Ltd...		4,32
China Merchants Bank Co Ltd...		3,58
NAURA Technology Group Co...		2,83
Sieyuan Electric Co Ltd...		2,78
Zijin Mining Group Co Ltd...		2,69
XCMG Construction Machinery...		2,15
Sungrow Power Supply Co Ltd...		2,11
% Primi 10 Titoli sul Patrimonio		37,93
Numero Complessivo di Titoli Azionari		79
Numero Complessivo di Titoli Obbligazionari		16

Distribuzione Settoriale %

	Fondo
Ciclico	29,88
Materie Prime	7,50
Beni di Consumo Ciclici	8,28
Finanza	14,09
Immobiliare	-
Sensibile	48,91
Telecomunicazioni	1,18
Energia	-
Beni Industriali	26,53
Tecnologia	21,21
Difensivo	21,21
Beni Difensivi	10,59
Salute	7,68
Servizi di Pubblica Utilità	2,94

Ripartizione Geografica %

	Fondo
America	0,47
Stati Uniti	0,47
Canada	0,00
America Latina e Centrale	0,00
Europa	0,58
Regno Unito	0,03
Europa Occidentale - Euro	0,00
Europa Occidentale - Non Euro	0,55
Europa dell'Est	0,00
Africa	0,00
Medio Oriente	0,00
Asia	98,95
Giappone	0,00
Australasia	0,00
Asia - Paesi Sviluppati	0,00
Asia - Emergente	98,95

Anagrafica

Società di Gestione	JPMorgan Asset Management (Europe) S.à r.l.	Patrimonio Classe (Mln)	622,01 USD	Investimento Min. Ingresso	10.000.000 USD
Telefono	+352 34 101	Domicilio	LUSSEMBURGO	Investimento Min. Successivo	1.000 USD
Web	http://www.jpmorganassetmanagement.com	Valuta del Fondo	USD	T.E.R.	0,95%
Data di Partenza	11/09/2015	UCITS	Si	Spese correnti	0,96%
Nome del Gestore	Rebecca Jiang	Inc/Acc	Acc	Commissione di incentivo	-
Data Inizio Gestione	29/09/2017	ISIN	LU1255011501		

JPMorgan Funds - China A-Share Opportunities Fund C (acc) - USD

NAV (24/04/2026)

USD 35,24

Patrimonio Netto (Mln)

24.077,44 CNH

(31/03/2026)