

Edmond de Rothschild Fund - Big Data A-EUR accumulating

Categoria Morningstar™

Azionari Settore Tecnologia

Benchmark Morningstar

Morningstar Global Technology Target

Market Exposure NR USD

Usato nel Report

Benchmark Dichiarato

MSCI World NR USD

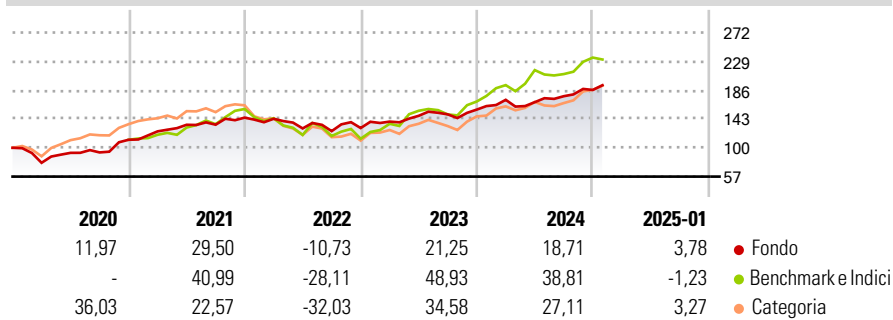
Morningstar Rating™

★★★

Obiettivo d'Investimento Dichiarato

L'obiettivo del Comparto consiste nel sovraperformare l'indice MSCI World su un periodo d'investimento di cinque anni, investendo sui mercati internazionali dei capitali e mediante la selezione, tra le altre, di società coinvolte nei settori tecnologici o correlati alle tecnologie di advanced analytics - Big Data.

Rendimenti



Misure di Rischio

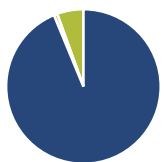
3Y Alpha	-1,82	3Y Sharpe Ratio	0,66
3Y Beta	0,59	3Y Std Dev	13,56
3Y R-Squared	67,33	3Y Risk	Basso
3Y Info Ratio	-0,43	5Y Risk	Basso
3Y Tracking Error	13,44	10Y Risk	-

Basati su Morningstar Global Technology Target Market Exposure NR USD (dove applicabile)

Rend. Cumulati %	Fondo	Bmk	Cat	Rendimenti Trimestrali %	Q1	Q2	Q3	Q4
3-Mesi	7,13	8,02	10,43	2025	-	-	-	-
6-Mesi	15,65	17,63	22,66	2024	9,31	-2,06	5,32	5,29
1-Anno	17,29	26,47	26,68	2023	7,41	6,24	1,47	4,72
3-Anni Ann.ti	11,17	17,75	9,47	2022	-1,20	-10,06	-3,12	3,69
5-Anni Ann.ti	13,96	20,84	14,91	2021	11,19	7,89	0,07	7,87
10-Anni Ann.ti	-	-	-					

Rendimenti aggiornati al 03/02/2025

Portafoglio 31/12/2024



Asset Allocation %	Netta
Azioni	95,10
Obbligazioni	-0,71
Liquidità	5,61
Altro	0,01

Style Box

Azionaria

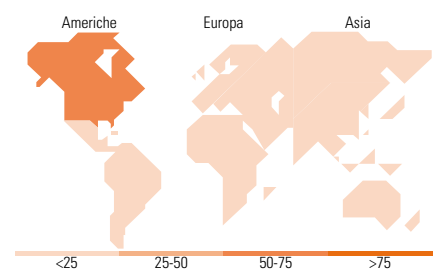
Capitalizz.	Value	Blend	Growth
Large			
Mid			
Small			

Capitalizzazione media di mercato

Mkt Cap %	Fondo
Giant	26,09
Large	18,61
Medium	35,83
Small	16,36
Micro	3,10
Ave Mkt Cap EUR	32.033,52

Distribuzione Settoriale %

Distribuzione Settoriale %	Fondo
Ciclico	14,07
Materie Prime	-
Beni di Consumo Ciclici	3,57
Finanza	8,44
Immobiliare	2,06
Sensibile	77,83
Telecomunicazioni	26,10
Energia	4,78
Beni Industriali	6,87
Tecnologia	40,08
Difensivo	8,11
Beni Difensivi	-
Salute	8,11
Servizi di Pubblica Utilità	-



Ripartizione Geografica %

Ripartizione Geografica %	Fondo
America	56,23
Stati Uniti	52,64
Canada	3,59
America Latina e Centrale	0,00
Europa	27,79
Regno Unito	2,99
Europa Occidentale - Euro	20,94
Europa Occidentale - Non Euro	0,80
Europa dell'Est	0,00
Africa	0,00
Medio Oriente	3,06
Asia	15,98
Giappone	2,54
Australasia	0,00
Asia - Paesi Sviluppati	9,83
Asia - Emergente	3,62

Titoli principali

Nome	Settore	%
Akamai Technologies Inc		5,41
Orange SA		5,32
Match Group Inc		5,17
Alphabet Inc Class A		4,97
Verizon Communications Inc		4,58
Schlumberger Ltd		4,55
Kinaxis Inc		3,27
Check Point Software...		2,91
Singapore Telecommunications...		2,70
NVIDIA Corp		2,53
% Primi 10 Titoli sul Patrimonio		41,40
Numero Complessivo di Titoli Azionari		49
Numero Complessivo di Titoli Obbligazionari		0

Anagrafica

Società di Gestione	Edmond de Rothschild Asset Management (France)	Patrimonio Classe (Mln)	892,45 EUR	Investimento Min. Ingresso	1 Quota
Telefono	01 40 17 25 25	Domicilio	LUSSEMBURGO	Investimento Min. Successivo	1 Quota
Web	https://www.edmond-de-rothschild.com/site/france/fr/asset-management	Valuta del Fondo	EUR	T.E.R.	1,81%
		UCITS	Si	Spese correnti	2,16%
		Inc/Acc	Acc	Commissione di incentivo	15,00%
		ISIN	LU1244893696		
Data di Partenza	31/08/2015				

Edmond de Rothschild Fund - Big Data A-EUR accumulating

Nome del Gestore	Jacques-Aurélien Marcireau
Data Inizio Gestione	31/08/2015
NAV <small>(03/02/2025)</small>	EUR 326,76
Patrimonio Netto (Mln) <small>(31/12/2024)</small>	2.331,33 EUR