

Invesco Funds - Invesco Euro Equity Fund E Accumulation EUR

Categoria Morningstar™

Azionari Area Euro Large Cap

Benchmark Morningstar

Morningstar Developed Eurozone Target

Market Exposure NR EUR

Usato nel Report

Benchmark Dichiarato

MSCI EMU NR EUR

Morningstar Rating™

★★★

Obiettivo d'Investimento Dichiarato

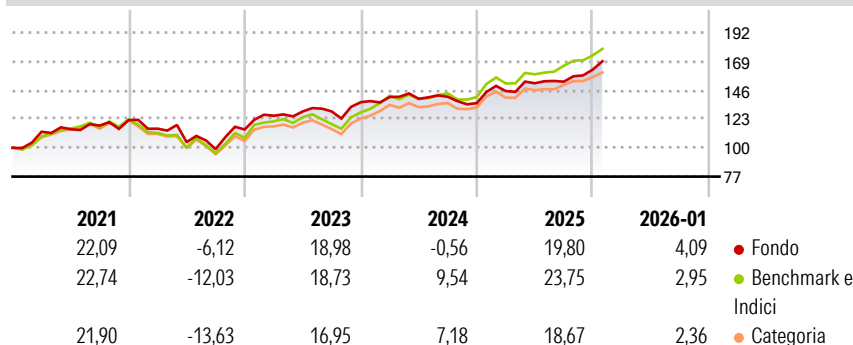
L'obiettivo del Comparto è generare risultati superiori all'Indice MSCI EMU - NR (EUR) nel lungo termine. Il Comparto si propone di raggiungere il suo obiettivo tramite un'allocazione attiva a titoli azionari dell'Eurozona. Almeno il 90% del valore patrimoniale netto del Comparto acquisirà esposizione a titoli azionari dei mercati dell'Eurozona. Almeno il 75% del suo valore patrimoniale netto sarà inoltre investito in società aventi sede legale in uno Stato membro dell'Unione europea. Fino al 10% del valore patrimoniale netto del Comparto può essere investito in titoli azionari registrati nei paesi dell'Unione europea non appartenenti all'Eurozona, come Svizzera, Norvegia e Islanda e/o titoli di debito e strumenti del mercato monetario...

Misure di Rischio

3Y Alpha	-1,05	3Y Sharpe Ratio	0,89
3Y Beta	0,82	3Y Std Dev	9,24
3Y R-Squared	77,27	3Y Risk	-Med
3Y Info Ratio	-0,71	5Y Risk	Med
3Y Tracking Error	4,78	10Y Risk	Alto

Basati su Morningstar Developed Eurozone Target Market Exposure NREUR (dove applicabile)

Rendimenti




Rend. Cumulati %	Fondo	Bmk	Cat
3-Mesi	8,18	6,12	6,29
6-Mesi	12,98	13,15	10,78
1-Anno	18,13	18,54	15,59
3-Anni Ann.ti	11,90	15,10	12,62
5-Anni Ann.ti	11,12	11,91	9,76
10-Anni Ann.ti	8,59	10,76	9,22

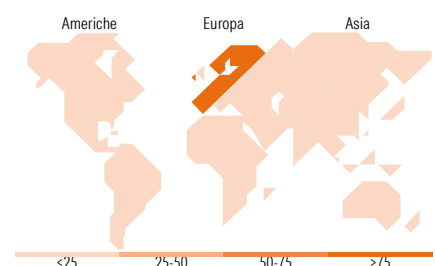
Rendimenti aggiornati al 12/02/2026

Rendimenti Trimestrali %	Q1	Q2	Q3	Q4
2026	-	-	-	-
2025	7,14	4,29	0,83	6,33
2024	3,04	-1,04	1,22	-3,66
2023	9,58	2,68	0,06	5,69
2022	-5,59	-9,35	-5,39	15,94

Portafoglio 31/01/2026



Style Box Azionaria			Mkt Cap %	Fondo												
<table><tr><td></td><td></td><td></td></tr><tr><td></td><td></td><td></td></tr><tr><td></td><td></td><td></td></tr><tr><td></td><td></td><td></td></tr></table>															Giant	43,17
			Large	29,73												
			Medium	26,63												
			Small	0,48												
			Micro	0,00												
Value	Blend	Growth														
Stile			Capitalizzazione	Fondo												
			media di mercato													
			Ave Mkt Cap EUR	42.632,89												



Titoli principali

Nome	Settore	%
UniCredit SpA	🏦	4,86
Siemens AG	⚙️	4,50
Banco Bilbao Vizcaya...	🏦	4,34
Banco Santander SA	🏦	3,91
Enel SpA	💡	3,79
Deutsche Telekom AG	📶	3,57
Shell PLC	🔥	3,49
Thales	⚙️	3,29
E.ON SE	💡	3,05
ASM International NV	🏭	3,02
% Primi 10 Titoli sul Patrimonio		37,81
Numero Complessivo di Titoli Azionari		47
Numero Complessivo di Titoli Obbligazionari		0

Distribuzione Settoriale %

	Fondo
Ciclico	38,61
Materie Prime	7,57
Beni di Consumo Ciclici	3,38
Finanza	25,71
Immobiliare	1,96
Sensibile	44,16
Telecomunicazioni	4,80
Energia	5,93
Beni Industriali	26,33
Tecnologia	7,10
Difensivo	17,23
Beni Difensivi	2,69
Salute	7,55
Servizi di Pubblica Utilità	6,99

Ripartizione Geografica %

	Fondo
America	1,97
Stati Uniti	1,97
Canada	0,00
America Latina e Centrale	0,00
Europa	97,03
Regno Unito	3,56
Europa Occidentale - Euro	90,86
Europa Occidentale - Non Euro	0,95
Europa dell'Est	1,66
Africa	0,00
Medio Oriente	0,00
Asia	1,00
Giappone	0,00
Australasia	0,00
Asia - Paesi Sviluppati	1,00
Asia - Emergente	0,00

Anagrafica

Società di Gestione	Invesco Management S.A.	Patrimonio Classe (Mln)	82,15 EUR	Investimento Min. Ingresso	500 EUR
Telefono	(+353) 1 4398100	(12/02/2026)		Investimento Min. Successivo	-
Web	www.invescomanagement.com	Domicilio	LUSSEMBURGO	T.E.R.	2,48%
	company.lu	Valuta del Fondo	EUR	Spese correnti	2,44%
Data di Partenza	02/10/2015	UCITS	Si	Commissione di incentivo	-

Invesco Funds - Invesco Euro Equity Fund E Accumulation EUR

Nome del Gestore	-	Inc/Acc	Acc
Data Inizio Gestione	31/12/2016	ISIN	LU1240329380
NAV ^(12/02/2026)	EUR 115,21		
Patrimonio Netto (Mln)	250,34 EUR		
^(31/01/2026)			