

UBS (Lux) Equity SICAV - US Income (USD) Q-acc

Categoria Morningstar™

Category_EUCA001017

Benchmark Morningstar

 Morningstar US High Dividend Yield NR
USD
Usato nel Report

Benchmark Dichiarato

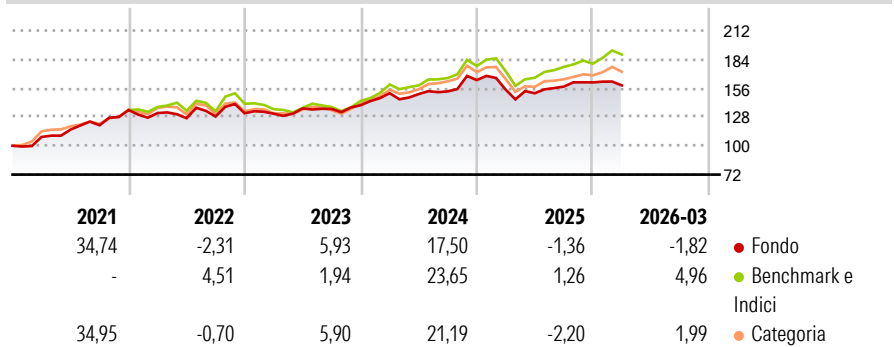
MSCI USA NR USD

Morningstar Rating™

★★★

Obiettivo d'Investimento Dichiarato

Il fondo investe prevalentemente in azioni di società statunitensi. L'obiettivo della strategia d'investimento è conseguire un rendimento superiore a quello del mercato azionario degli Stati Uniti. Il rendimento può essere generato da dividendi, riacquisti azionari, premi delle opzioni call e altre fonti.

Rendimenti

Misure di Rischio

3Y Alpha	-2,51	3Y Sharpe Ratio	0,39
3Y Beta	0,73	3Y Std Dev	10,11
3Y R-Squared	76,80	3Y Risk	Basso
3Y Info Ratio	-0,90	5Y Risk	Basso
3Y Tracking Error	5,79	10Y Risk	Basso

Basati su Morningstar US High Dividend Yield NR USD (dove applicabile)

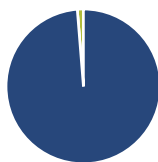
Rend. Cumulati %

	Fondo	Bmk	Cat
3-Mesi	1,19	3,44	3,89
6-Mesi	2,34	7,16	5,68
1-Anno	13,96	21,00	17,84
3-Anni Ann.ti	8,32	12,32	11,67
5-Anni Ann.ti	8,39	10,51	9,99
10-Anni Ann.ti	8,73	10,12	10,19

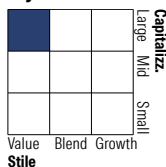
Rendimenti aggiornati al 29/04/2026

Rendimenti

	Q1	Q2	Q3	Q4
2026	-1,82	-	-	-
2025	-5,69	-2,23	4,28	2,58
2024	8,35	-0,54	1,73	7,18
2023	-0,35	3,89	-0,37	2,69
2022	-2,17	-3,77	1,26	2,47

Portafoglio 28/02/2026

Asset Allocation %

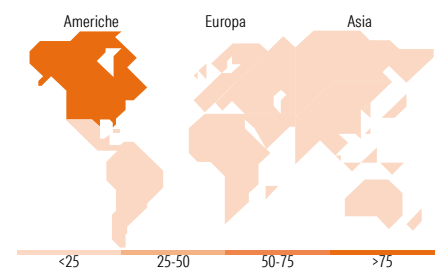
● Azioni	98,73
● Obbligazioni	0,00
● Liquidità	1,27
● Altro	0,00

Style Box Azionaria

Mkt Cap %

Giant	12,79
Large	46,96
Medium	29,44
Small	10,81
Micro	0,00

Capitalizzazione media di mercato

Ave Mkt Cap USD	117.995,08
-----------------	------------


Titoli principali

Nome	Settore	%
Procter & Gamble Co	🍷	3,44
Merck & Co Inc	⊕	3,33
HCA Healthcare Inc	⊕	3,14
Qualcomm Inc	📱	3,12
The Hartford Insurance Group...	🏠	3,07
Caterpillar Inc	⚙️	3,05
AbbVie Inc	⊕	2,96
Visa Inc Class A	💳	2,94
eBay Inc	🛒	2,93
NVIDIA Corp	📱	2,84
% Primi 10 Titoli sul Patrimonio		30,80
Numero Complessivo di Titoli Azionari		117
Numero Complessivo di Titoli Obbligazionari		0

Distribuzione Settoriale %

	Fondo
Ciclico	25,19
🍷 Materie Prime	-
🍷 Beni di Consumo Ciclici	4,84
🏠 Finanza	20,35
🏠 Immobiliare	-
Sensibile	43,26
📱 Telecomunicazioni	7,44
⚡ Energia	-
⚙️ Beni Industriali	8,33
📱 Tecnologia	27,49
Difensivo	31,55
🍷 Beni Difensivi	13,33
⊕ Salute	18,22
💡 Servizi di Pubblica Utilità	-

Ripartizione Geografica %

	Fondo
America	100,00
Stati Uniti	100,00
Canada	0,00
America Latina e Centrale	0,00
Europa	0,00
Regno Unito	0,00
Europa Occidentale - Euro	0,00
Europa Occidentale - Non Euro	0,00
Europa dell'Est	0,00
Africa	0,00
Medio Oriente	0,00
Asia	0,00
Giappone	0,00
Australasia	0,00
Asia - Paesi Sviluppati	0,00
Asia - Emergente	0,00

Anagrafica

Società di Gestione	UBS Asset Management (Europe) S.A.	Patrimonio Classe (Mln)	17,81 USD	Investimento Min. Ingresso	-
Telefono	+352 4 36 16 11	(29/04/2026)		Investimento Min. Successivo	-
Web	www.credit-suisse.com	Domicilio	LUSSEMBURGO	T.E.R.	1,04%
Data di Partenza	17/09/2015	Valuta del Fondo	USD	Spese correnti	1,05%
Nome del Gestore	Jeremy Raccio	UCITS	Si	Commissione di incentivo	0,00%
Data Inizio Gestione	04/03/2015	Inc/Acc	Acc		
NAV (29/04/2026)	USD 250,12	ISIN	LU1240788734		

UBS (Lux) Equity SICAV - US Income (USD) Q-acc

Patrimonio Netto (Mln) 2.163,18 USD

(28/02/2026)