

UBS (Lux) Key Selection SICAV - Global Equities (USD) (EUR) Q-acc

Categoria Morningstar™

Azionari Internazionali Large Cap Blend

Benchmark Morningstar

Morningstar Global Target Market

Exposure NR USD

Usato nel Report

Benchmark Dichiarato

MSCI World NR EUR

Morningstar Rating™

★★★

Obiettivo d'Investimento Dichiarato

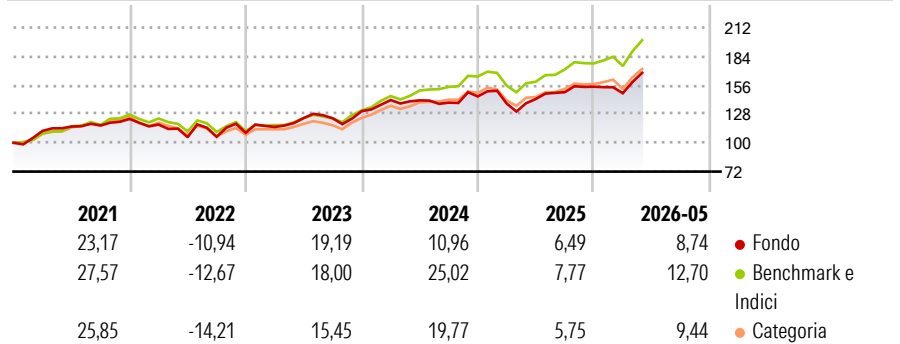
Fondo azionario gestito attivamente basato su un'interessante selezione attiva dei titoli. Portafoglio azionario diversificato (100-150 titoli) che investe su scala mondiale in aziende selezionate, soprattutto large cap. Diversificazione settoriale che consente un'ampia copertura del mercato globale. Rigorosa filosofia d'investimento e analisi fondamentale all'avanguardia integrata a livello globale.

Misure di Rischio

3Y Alpha	-5,72	3Y Sharpe Ratio	0,74
3Y Beta	1,02	3Y Std Dev	12,60
3Y R-Squared	89,59	3Y Risk	Med
3Y Info Ratio	-1,48	5Y Risk	+Med
3Y Tracking Error	4,41	10Y Risk	Alto

Basati su Morningstar Global Target Market Exposure NR USD (dove applicabile)

Rendimenti



Rend. Cumulati %

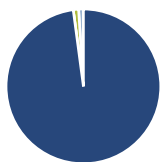
	Fondo	Bmk	Cat
3-Mesi	11,12	14,35	11,94
6-Mesi	6,72	12,03	9,43
1-Anno	16,82	25,96	19,92
3-Anni Ann.ti	10,78	18,00	13,87
5-Anni Ann.ti	7,43	11,57	8,73
10-Anni Ann.ti	11,12	12,60	9,95

Rendimenti aggiornati al 25/06/2026

Rendimenti

	Q1	Q2	Q3	Q4
2026	-4,08	-	-	-
2025	-4,81	3,20	4,65	3,58
2024	8,25	-0,23	-1,57	4,38
2023	5,17	7,49	-0,15	5,60
2022	-4,44	-10,41	0,36	3,66

Portafoglio 30/04/2026



Asset Allocation %

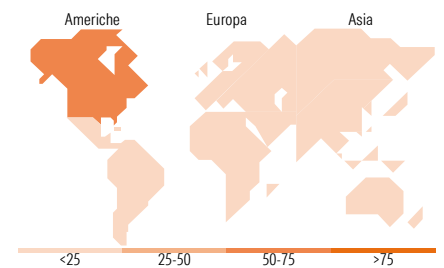
● Azioni	97,89
● Obbligazioni	0,00
● Liquidità	1,11
● Altro	1,00

Style Box Azionaria



Mkt Cap %

	Fondo
Giant	43,51
Large	30,94
Medium	16,32
Small	9,22
Micro	0,00
Capitalizzazione media di mercato	Fondo
Ave Mkt Cap USD	167.318,43



Titoli principali

Nome	Settore	%
Amazon.com Inc	📦	4,64
NVIDIA Corp	💻	4,33
Alphabet Inc Class A	📱	4,26
Microsoft Corp	💻	4,20
Broadcom Inc	💻	3,59
Meta Platforms Inc Class A	📱	2,63
Micron Technology Inc	💻	2,23
AIB Group PLC	🏠	2,20
Apple Inc	📱	1,96
Advanced Micro Devices Inc	💻	1,84
% Primi 10 Titoli sul Patrimonio		31,88
Numero Complessivo di Titoli Azionari		67
Numero Complessivo di Titoli Obbligazionari		0

Distribuzione Settoriale %

	Fondo
Ciclico	29,10
🏠 Materie Prime	4,56
📦 Beni di Consumo Ciclici	10,96
🏦 Finanza	13,58
🏠 Immobiliare	-
Sensibile	52,04
📱 Telecomunicazioni	9,05
⚡ Energia	5,22
⚙️ Beni Industriali	8,54
💻 Tecnologia	29,22
Difensivo	18,87
🛡️ Beni Difensivi	2,89
🏥 Salute	14,21
💡 Servizi di Pubblica Utilità	1,76

Ripartizione Geografica %

	Fondo
America	73,18
Stati Uniti	69,29
Canada	3,05
America Latina e Centrale	0,84
Europa	19,86
Regno Unito	5,24
Europa Occidentale - Euro	10,70
Europa Occidentale - Non Euro	3,93
Europa dell'Est	0,00
Africa	0,00
Medio Oriente	0,00
Asia	6,96
Giappone	6,96
Australasia	0,00
Asia - Paesi Sviluppati	0,00
Asia - Emergente	0,00

Anagrafica

Società di Gestione	UBS Asset Management (Europe) S.A.	Patrimonio Classe (Mln)	1,11 EUR	Investimento Min. Ingresso	-
Telefono	+352 4 36 16 11	(25/06/2026)		Investimento Min. Successivo	-
Web	www.credit-suisse.com	Domicilio	LUSSEMBURGO	T.E.R.	1,10%
Data di Partenza	01/10/2015	Valuta del Fondo	EUR	Spese correnti	1,10%
Nome del Gestore	Scott Wilkin	UCITS	Si	Commissione di incentivo	0,00%
Data Inizio Gestione	01/09/2016	Inc/Acc	Acc		
NAV (25/06/2026)	EUR 276,52	ISIN	LU1240795606		

See disclosures for more details

© 2026 Morningstar Italia. Tutti i diritti sono riservati. Le informazioni qui contenute: (1) sono proprietà di Morningstar, (2) non possono essere copiate, (3) non costituiscono consiglio di investimento; (4) sono fornite con scopi informativi; (5) sono ritenute attendibili da Morningstar che, pertanto, ne garantisce il maggior grado di accuratezza e completezza possibile, fatto salvo il caso in cui queste Le siano state fornite in modo errato e/o non completo dalle relative società prodotte; (6) sono estratte dai dati del fondo disponibili e riferiti a date temporali diverse. Morningstar non è responsabile per qualunque danno o perdita derivante da qualunque uso delle informazioni e chi visiona tali informazioni sarà responsabile dell'uso che andrà a farne. Non vi è naturalmente garanzia alcuna che i risultati del passato trovino un riscontro nel futuro.

UBS (Lux) Key Selection SICAV - Global Equities (USD) (EUR) Q-acc

Patrimonio Netto (Mln) 141,87 USD

(30/04/2026)