

JPMorgan Funds - Asia Pacific Income Fund C (irc) - GBP (hedged)

Categoria Morningstar™

Bilanciati Altro

Benchmark Morningstar

Not Categorized
Usato nel Report

Benchmark Dichiarato

50% JPM Asia Credit TR USD, 50% MSCI AC
Asia Pac Ex JPN NR USD

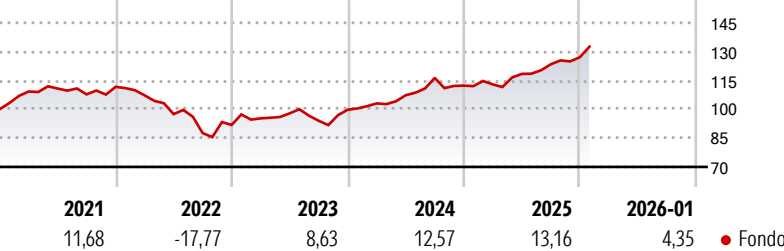
Morningstar Rating™

Senza rating

Obiettivo d'Investimento Dichiarato

Il fondo investe principalmente in azioni di società di paesi dell'Area Asiatico- Pacifica

Rendimenti



Misure di Rischio

3Y Alpha	-	3Y Sharpe Ratio	0,96
3Y Beta	-	3Y Std Dev	8,01
3Y R-Squared	-	3Y Risk	-
3Y Info Ratio	-	5Y Risk	-
3Y Tracking Error	-	10Y Risk	-

Rend. Cumulati %

	Fondo
3-Mesi	7,01
6-Mesi	12,47
1-Anno	18,95
3-Anni Ann.ti	11,69
5-Anni Ann.ti	4,53
10-Anni Ann.ti	-

Rendimenti aggiornati al 12/02/2026

Rendimenti

	Q1	Q2	Q3	Q4
Trimestrali %				
2026	-	-	-	-
2025	0,58	4,84	4,22	2,96
2024	3,30	4,14	8,42	-3,48
2023	3,73	2,75	-3,95	6,11
2022	-3,94	-9,14	-10,11	4,83

Portafoglio 31/12/2025



Asset Allocation %

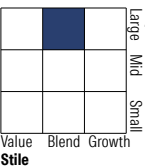
- Azioni
- Obbligazioni
- Liquidità
- Altro

Netta

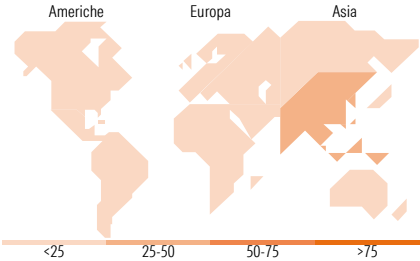
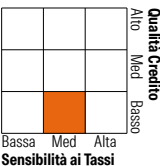
46,21
50,21
2,59
0,99

Morningstar Style Box®

Stile Azionario



Reddito Fisso



Titoli principali

Nome	Settore	%
Taiwan Semiconductor...	Microelettronica	6,19
Tencent Holdings Ltd	Software	3,33
HDFC Bank Ltd	Banche	2,07
JPM USD Liquidity LVNAV X...	Obbligazioni	1,57
Telstra Group Ltd	Telecomunicazioni	1,42
Alibaba Group Holding Ltd...	E-commerce	1,27
SK Hynix Inc	Memorie	1,26
Hong Kong Exchanges and...	Borse	1,22
AIA Group Ltd	Assicurazioni	1,21
Ping An Insurance (Group)...	Assicurazioni	1,09
% Primi 10 Titoli sul Patrimonio		20,63
Numero Complessivo di Titoli Azionari		71
Numero Complessivo di Titoli Obbligazionari		380

Distribuzione Settoriale %

	Fondo
Ciclico	51,34
Sensibile	45,00
Difensivo	3,66

Fixed Income Sector Weightings %

	Fondo
Governativo	12,98
Societario	82,21
Cartolarizzazioni	0,00
Enti Locali	0,00
Liquidità ed equivalenti	4,86
Derivati	-0,05

Ripartizione Geografica %

	Fondo
America	0,00
Stati Uniti	0,00
Canada	0,00
America Latina e Centrale	0,00
Europa	2,92
Regno Unito	2,92
Europa Occidentale - Euro	0,00
Europa Occidentale - Non Euro	0,00
Europa dell'Est	0,00
Africa	0,00
Medio Oriente	0,00
Asia	97,08
Giappone	0,00
Australasia	14,45
Asia - Paesi Sviluppati	43,88
Asia - Emergente	38,75

Anagrafica

Società di Gestione	JPMorgan Asset Management (Europe) S.à r.l.	Patrimonio Classe (Mln)	0,16 GBP	Investimento Min. Ingresso	10.000.000 GBP
Telefono	+352 34 101	Domicilio	LUSSEMBURGO	Investimento Min. Successivo	1.000 GBP
Web	http://www.jpmorganassetmanagement.com	Valuta del Fondo	GBP	T.E.R.	0,95%
Data di Partenza	25/09/2015	UCITS	Si	Spese correnti	0,96%
Nome del Gestore	Julie Ho	Inc/Acc	Inc	Commissione di incentivo	-
Data Inizio Gestione	01/01/2014	ISIN	LU1288020701		
NAV (12/02/2026)	GBP 104,95				
Patrimonio Netto (Mln)	1.418,65 USD				

(31/12/2025)