

# JPMorgan Funds - Asia Pacific Income Fund C (irc) - RMB (hedged)

## Categoria Morningstar™

Bilanciati Altro

## Benchmark Morningstar

Not Categorized

Usato nel Report

## Benchmark Dichiarato

50% JPM Asia Credit TR USD, 50% MSCI

AC Asia Pac Ex JPN NR USD

## Morningstar Rating™

Senza rating

### Obiettivo d'Investimento Dichiarato

Il fondo investe principalmente in azioni di società di paesi dell'Area Asiatico- Pacifica

### Rendimenti



### Misure di Rischio

3Y Alpha	-	3Y Sharpe Ratio	-0,37
3Y Beta	-	3Y Std Dev	11,29
3Y R-Squared	-	3Y Risk	-
3Y Info Ratio	-	5Y Risk	-
3Y Tracking Error	-	10Y Risk	-

### Rend. Cumulati %

Periodo	Rend. Cumulati %
3-Mesi	1,29
6-Mesi	7,23
1-Anno	9,74
3-Anni Ann.ti	-1,86
5-Anni Ann.ti	3,49
10-Anni Ann.ti	-

Rendimenti aggiornati al 07/02/2025

### Rendimenti

Periodo	Q1	Q2	Q3	Q4
2025	-	-	-	-
2024	1,73	3,00	5,87	-2,03
2023	1,29	-6,17	-0,74	3,59
2022	-0,31	-6,09	-7,84	0,42
2021	7,95	3,44	0,52	5,62

### Portafoglio 31/12/2024

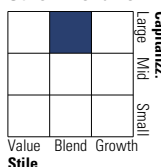


### Asset Allocation %

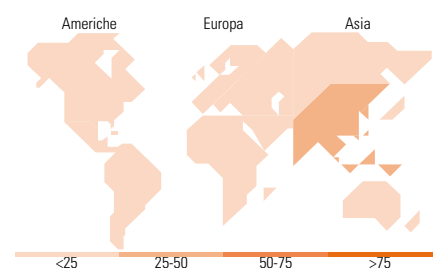
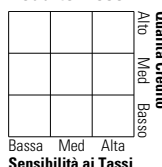
Azioni	48,17
Obbligazioni	47,40
Liquidità	2,23
Altro	2,20

### Morningstar Style Box®

#### Stile Azionario



#### Reddito Fisso



### Titoli principali

Nome	Settore	%
Taiwan Semiconductor...	📄	5,20
Tencent Holdings Ltd	📄	3,33
JPM USD Liquidity LVNAV X...	-	2,63
HDFC Bank Ltd	📄	1,75
Telstra Group Ltd	📄	1,54
AIA Group Ltd	📄	1,36
Alibaba Group Holding Ltd...	📄	1,31
Infosys Ltd ADR	📄	1,24
Samsung Electronics Co Ltd	📄	1,21
DBS Group Holdings Ltd	📄	1,07
% Primi 10 Titoli sul Patrimonio		20,65
Numero Complessivo di Titoli Azionari		70
Numero Complessivo di Titoli Obbligazionari		295

### Distribuzione Settoriale %

Settore	Fondo
🔄 Ciclico	51,22
📈 Sensibile	43,43
🛡️ Difensivo	5,35

### Fixed Income Sector Weightings %

Settore	Fondo
🏛️ Governativo	9,12
⚙️ Societario	86,62
🏠 Cartolarizzazioni	0,00
🏢 Enti Locali	0,00
📄 Liquidità ed equivalenti	4,12
📄 Derivati	0,14

### Ripartizione Geografica %

Regione	Fondo
<b>America</b>	<b>0,00</b>
Stati Uniti	0,00
Canada	0,00
America Latina e Centrale	0,00
<b>Europa</b>	<b>3,13</b>
Regno Unito	3,13
Europa Occidentale - Euro	0,00
Europa Occidentale - Non Euro	0,00
Europa dell'Est	0,00
Africa	0,00
Medio Oriente	0,00
<b>Asia</b>	<b>96,87</b>
Giappone	0,00
Australasia	17,02
Asia - Paesi Sviluppati	39,40
Asia - Emergente	40,46

### Anagrafica

Società di Gestione	JPMorgan Asset Management (Europe) S.à r.l.	Patrimonio Classe (Mln)	14,79 CNH	Investimento Min. Ingresso	10.000.000 CNH
Telefono	+352 34 101	Domicilio	LUSSEMBURGO	Investimento Min. Successivo	1.000 CNH
Web	http://www.jpmorganassetmanagement.com	Valuta del Fondo	CNH	T.E.R.	0,95%
Data di Partenza	25/09/2015	UCITS	Si	Spese correnti	0,96%
Nome del Gestore	-	Inc/Acc	Inc	Commissione di incentivo	-
Data Inizio Gestione	01/01/2014	ISIN	LU1288020024		
NAV (07/02/2025)	CNH 9,56				
Patrimonio Netto (Mln)	1.250,58 USD				

(31/12/2024)