

# BlackRock Strategic Funds - Emerging Markets Equity Strategies Fund A2 USD

## Categoria Morningstar™

Azionari Paesi Emergenti

## Benchmark Morningstar

Morningstar Emerging Markets Target

Market Exposure NR USD

Usato nel Report

## Benchmark Dichiarato

MSCI EM NR USD

## Morningstar Rating™

★★★★

### Obiettivo d'Investimento Dichiarato

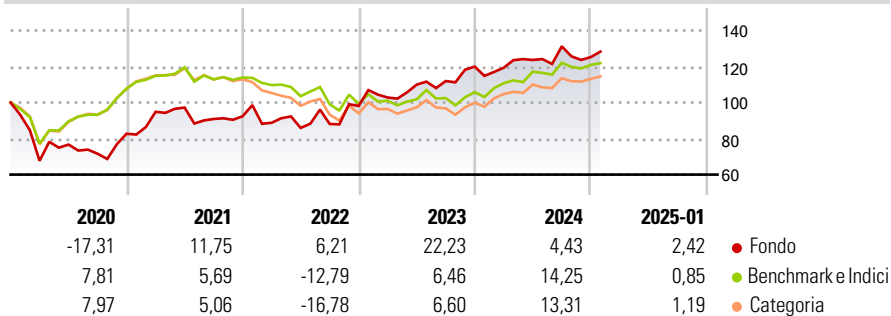
The sub-fund seeks to maximise total returns for investors. The Fund will seek to gain at least 70% of its investment exposure to companies domiciled in, or exercising the predominant part of their economic activity in emerging markets. The Fund will seek to achieve this investment objective by investing at least 70% of its total assets in equities and equity-related securities (including derivatives) and, when determined appropriate, cash and near-cash instruments. In addition, the Fund will seek to achieve this investment objective by taking long, synthetic long and synthetic short investment exposures, depending on market conditions. In order to achieve the investment objective and policy the Fund will invest in a variety of investment...

### Misure di Rischio

3Y Alpha	7,17	3Y Sharpe Ratio	0,48
3Y Beta	1,04	3Y Std Dev	16,36
3Y R-Squared	75,16	3Y Risk	Alto
3Y Info Ratio	0,66	5Y Risk	Alto
3Y Tracking Error	10,03	10Y Risk	-

Basati su Morningstar Emerging Markets Target Market Exposure NR USD (dove applicabile)

### Rendimenti



### Rend. Cumulati %

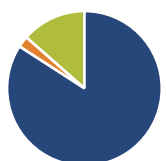
	Fondo	Bmk	Cat
3-Mesi	2,24	1,27	1,48
6-Mesi	11,24	10,92	11,95
1-Anno	11,41	16,17	15,16
3-Anni Ann.ti	10,56	3,27	1,91
5-Anni Ann.ti	6,34	4,34	3,43
10-Anni Ann.ti	-	-	-

Rendimenti aggiornati al 07/02/2025

### Rendimenti

	Q1	Q2	Q3	Q4
Trimestrali %				
2025	-	-	-	-
2024	-0,53	3,63	6,09	-4,52
2023	4,74	6,97	1,80	7,17
2022	-3,93	-3,21	2,56	11,38
2021	14,73	2,46	-6,51	1,68

### Portafoglio 30/11/2024



Asset Allocation %	Netta
● Azioni	115,34
● Obbligazioni	3,22
● Liquidità	-18,55
● Altro	0,00

### Style Box

#### Azionaria

Capitalizz.	Value	Blend	Growth
Large	■		
Mid			
Small			

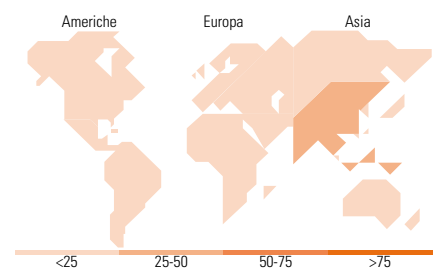
#### Stile

### Mkt Cap %

	Fondo
Giant	25,39
Large	40,92
Medium	27,71
Small	5,38
Micro	0,59

### Capitalizzazione media di mercato

	Fondo
Ave Mkt Cap USD	13.175,43



### Titoli principali

Nome	Settore	%
Samsung Electronics Co Ltd	■	6,72
Taiwan Semiconductor...	■	6,28
BlackRock ICS USD...	-	4,77
PT Astra International Tbk	■	4,29
Thai Beverage PLC	■	4,27
Alibaba Group Holding Ltd ADR	■	4,19
Prudential PLC	■	4,18
Ayala Corp	■	4,09
Emaar Properties PJSC	■	4,00
% Primi 10 Titoli sul Patrimonio		42,79
Numero Complessivo di Titoli Azionari		84
Numero Complessivo di Titoli Obbligazionari		4

### Distribuzione Settoriale %

	Fondo
<b>Ciclico</b>	<b>36,68</b>
Materie Prime	5,87
Beni di Consumo Ciclici	10,94
Finanza	14,92
Immobiliare	4,96
<b>Sensibile</b>	<b>51,59</b>
Telecomunicazioni	8,14
Energia	2,90
Beni Industriali	14,42
Tecnologia	26,13
<b>Difensivo</b>	<b>11,73</b>
Beni Difensivi	5,05
Salute	1,40
Servizi di Pubblica Utilità	5,29

### Ripartizione Geografica %

	Fondo
<b>America</b>	<b>16,04</b>
Stati Uniti	4,28
Canada	0,93
America Latina e Centrale	10,83
<b>Europa</b>	<b>21,47</b>
Regno Unito	5,97
Europa Occidentale - Euro	2,69
Europa Occidentale - Non Euro	0,00
Europa dell'Est	0,42
Africa	4,28
Medio Oriente	8,11
<b>Asia</b>	<b>62,49</b>
Giappone	0,00
Australasia	0,00
Asia - Paesi Sviluppati	23,93
Asia - Emergente	38,56

### Anagrafica

Società di Gestione	BlackRock(Luxembourg) SA	Patrimonio Classe (Mln)	77,92 USD	Investimento Min. Ingresso	5.000 USD
Telefono	+44 20 77433000	(10/02/2025)		Investimento Min. Successivo	1.000 USD
Web	www.blackrock.com	Domicilio	LUSSEMBURGO	T.E.R.	1,93%
Data di Partenza	18/09/2015	Valuta del Fondo	USD	Spese correnti	1,92%
Nome del Gestore	-	UCITS	Si	Commissione di incentivo	-

# BlackRock Strategic Funds - Emerging Markets Equity Strategies Fund A2 USD

Data Inizio Gestione	18/09/2015	Inc/Acc	Acc
NAV (07/02/2025)	USD 243,06	ISIN	LU1289970086
Patrimonio Netto (Mln)	513,74 USD		
(30/11/2024)			