

# DWS Invest Top Dividend SEK LCH (P)

## Categoria Morningstar™

Azionari Altri Settori

## Benchmark Morningstar

Not Categorized  
Usato nel Report

## Benchmark Dichiarato

Not Benchmarked

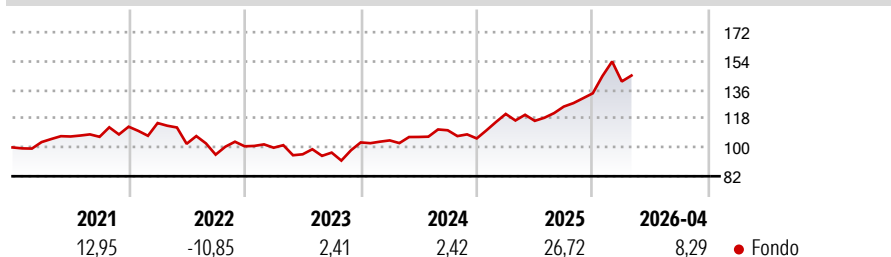
## Morningstar Rating™

Senza rating

### Obiettivo d'Investimento Dichiarato

Obiettivo della politica del comparto è il conseguimento di un rendimento superiore alla media. Almeno il 70% del patrimonio del comparto sarà investito in azioni di emittenti nazionali ed esteri che potrebbero offrire un rendimento azionario superiore alla media, in base alle previsioni.

### Rendimenti



### Misure di Rischio

3Y Alpha	-	3Y Sharpe Ratio	0,76
3Y Beta	-	3Y Std Dev	12,98
3Y R-Squared	-	3Y Risk	-
3Y Info Ratio	-	5Y Risk	-
3Y Tracking Error	-	10Y Risk	-

### Rend. Cumulati %

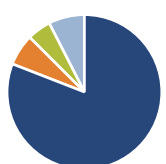
Periodo	Fondo
3-Mesi	-0,35
6-Mesi	15,36
1-Anno	22,22
3-Anni Ann.ti	12,27
5-Anni Ann.ti	6,07
10-Anni Ann.ti	4,20

Rendimenti aggiornati al 08/05/2026

### Rendimenti

Periodo	Q1	Q2	Q3	Q4
2026	5,50	-	-	-
2025	14,49	-3,56	7,63	6,63
2024	1,24	2,07	3,92	-4,62
2023	-0,88	-4,12	1,10	6,58
2022	2,02	-11,24	-6,63	5,45

### Portafoglio 31/03/2026



#### Asset Allocation %

Azioni	80,91
Obbligazioni	6,58
Liquidità	4,98
Altro	7,53

#### Style Box Azionaria

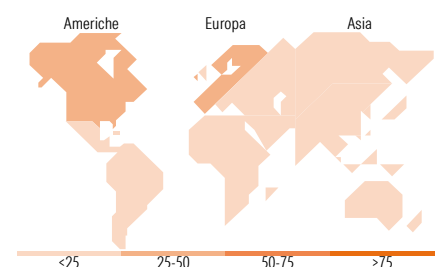


#### Mkt Cap %

Capitalizzazione	Fondo
Giant	43,75
Large	43,53
Medium	12,72
Small	0,00
Micro	0,00

#### Capitalizzazione media di mercato

Ave Mkt Cap EUR	106.263,90
-----------------	------------



### Titoli principali

Nome	Settore	%
Agnico Eagle Mines Ltd	Industria Mineraria	3,81
Taiwan Semiconductor...	Industria Elettronica	3,73
Shell PLC	Energia	3,31
TotalEnergies SE	Energia	3,13
Johnson & Johnson	Salute	3,04
Enbridge Inc	Energia	2,50
NextEra Energy Inc	Energia	2,47
SLB Ltd	Energia	2,42
DNB Bank ASA	Finanza	2,04
AbbVie Inc	Salute	2,04
% Primi 10 Titoli sul Patrimonio		28,50
Numero Complessivo di Titoli Azionari		60
Numero Complessivo di Titoli Obbligazionari		4

### Distribuzione Settoriale %

Settore	Fondo
<b>Ciclico</b>	<b>30,09</b>
Materie Prime	11,42
Beni di Consumo Ciclici	0,76
Finanza	17,91
Immobiliare	-
<b>Sensibile</b>	<b>34,45</b>
Telecomunicazioni	3,47
Energia	14,04
Beni Industriali	6,23
Tecnologia	10,71
<b>Difensivo</b>	<b>35,46</b>
Beni Difensivi	11,45
Salute	13,71
Servizi di Pubblica Utilità	10,30

### Ripartizione Geografica %

Regione	Fondo
<b>America</b>	<b>46,82</b>
Stati Uniti	35,05
Canada	11,77
America Latina e Centrale	0,00
<b>Europa</b>	<b>44,66</b>
Regno Unito	10,68
Europa Occidentale - Euro	21,20
Europa Occidentale - Non Euro	12,13
Europa dell'Est	0,00
Africa	0,65
Medio Oriente	0,00
<b>Asia</b>	<b>8,52</b>
Giappone	0,76
Australasia	0,00
Asia - Paesi Sviluppati	7,10
Asia - Emergente	0,66

### Anagrafica

Società di Gestione	DWS Investment S.A.	Patrimonio Classe (Mln)	3,67 SEK	Investimento Min. Ingresso	-
Telefono	+352 42101-1	(08/05/2026)		Investimento Min. Successivo	1 Quota
Web	www.dws.lu	Domicilio	LUSSEMBURGO	T.E.R.	1,61%
Data di Partenza	30/09/2015	Valuta del Fondo	SEK	Spese correnti	1,61%
Nome del Gestore	Thomas Schüssler	UCITS	Si	Commissione di incentivo	-
Data Inizio Gestione	01/07/2010	Inc/Acc	Acc		
NAV (08/05/2026)	SEK 1.873,38	ISIN	LU1282659025		
Patrimonio Netto (Mln)	2.590,49 EUR				

(31/03/2026)