

# Aviva Investors - Global Investment Grade Corporate Bond Fund Ih EUR Acc

## Categoria Morningstar™

Obbligazionari Corporate Globali - EUR  
Hedged

## Benchmark Morningstar

Morningstar Global Corporate Bond GR  
Hedged EUR  
Usato nel Report

## Benchmark Dichiarato

Bloomberg Gbl Agg Corp TR USD

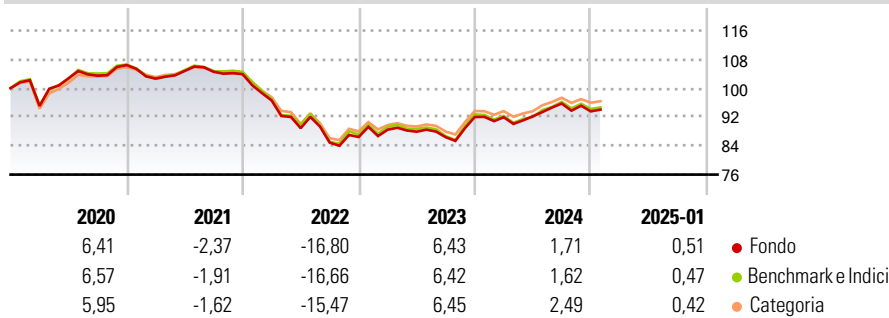
## Morningstar Rating™

★★

### Obiettivo d'Investimento Dichiarato

To earn income and increase the value of the Shareholder's investment, while outperforming the Benchmark over the long term (5 years or more).

### Rendimenti



### Misure di Rischio

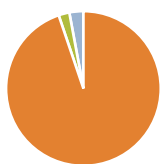
3Y Alpha	-0,14	3Y Sharpe Ratio	-0,56
3Y Beta	0,96	3Y Std Dev	7,90
3Y R-Squared	98,36	3Y Risk	Med
3Y Info Ratio	0,06	5Y Risk	Med
3Y Tracking Error	1,05	10Y Risk	-

Basati su Morningstar Global Corporate Bond GR Hedged EUR (dove applicabile)

Rend. Cumulati %	Fondo	Bmk	Cat	Rendimenti Trimestrali %	Q1	Q2	Q3	Q4
3-Mesi	0,39	0,44	0,57	2025	-	-	-	-
6-Mesi	-0,17	0,06	0,57	2024	-0,06	0,25	3,87	-2,26
1-Anno	2,59	2,99	3,40	2023	2,36	-0,63	-1,75	6,49
3-Anni Ann.ti	-2,18	-1,85	-1,44	2022	-7,03	-7,96	-4,50	1,81
5-Anni Ann.ti	-1,51	-1,35	-0,97	2021	-3,53	2,07	-0,21	-0,63
10-Anni Ann.ti	-	-	-					

Rendimenti aggiornati al 03/02/2025

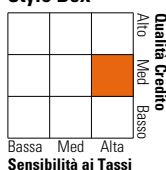
### Portafoglio 31/12/2024



Asset Allocation %	Netta
● Azioni	0,00
● Obbligazioni	94,81
● Liquidità	2,26
● Altro	2,93

### Fixed Income

#### Style Box™



Duration Effettiva	6,19
Maturità effettiva	11,08
Qualità Credito Media	BBB

### Credit Quality %

Fond	Credit Quality %	Fond	Credit Quality %
0	0	0	0
AAA	3,32	BBB	49,20
AA	8,66	BB	2,99
A	34,31	B	0,00
		Below B	0,19
		Not Rated	1,33

### Titoli principali

Nome	Settore	%
United States Treasury Bonds	—	1,97
United States Treasury Notes	—	1,85
United States Treasury Bonds	—	1,24
WarnerMedia Holdings Inc.	—	0,99
Morgan Stanley	—	0,93
Bank of America Corp.	—	0,92
United States Treasury Bonds	—	0,87
NextEra Energy Capital...	—	0,86
New York Life Global Funding	—	0,81
Standard Chartered PLC	—	0,80
% Primi 10 Titoli sul Patrimonio		11,23
Numero Complessivo di Titoli Azionari		0
Numero Complessivo di Titoli Obbligazionari		241

### Fixed Income Sector Weightings %

Fondo	Fondo
🏛️ Governativo	6,00
🏠 Societario	91,51
🏢 Cartolarizzazioni	0,44
🏘️ Enti Locali	0,00
🏦 Liquidità ed equivalenti	1,45
📄 Derivati	0,60

### Coupon Range %

Fondo	Fondo
0 coupon	0,00
Da 0 a 4 cedole	42,78
Da 4 a 6 cedole	49,19
Da 6 a 8 cedole	7,49
Da 8 a 10 cedole	0,54
Da 10 a 12 cedole	0,00
Oltre 12 cedole	0,00

### Scadenze %

Fondo	Fondo
da 1 a 3	13,29
da 3 a 5	19,17
da 5 a 7	14,63
da 7 a 10	23,95
da 10 a 15	9,52
da 15 a 20	4,63
da 20 a 30	12,51
oltre 30	0,93

### Anagrafica

Società di Gestione	Aviva Investors Luxembourg SA	Patrimonio Classe (Mln)	1,25 EUR	Investimento Min. Ingresso	100.000 EUR
Telefono	(352) 2605 9328	Domicilio	LUSSEMBURGO	Investimento Min. Successivo	-
Web	www.avivainvestors.com	Valuta del Fondo	EUR	T.E.R.	-
Data di Partenza	11/05/2015	UCITS	Si	Spese correnti	0,61%
Nome del Gestore	James Vokins	Inc/Acc	Acc	Commissione di incentivo	0,00%
Data Inizio Gestione	01/07/2021	ISIN	LU1220879560		
NAV (03/02/2025)	EUR 105,51				
Patrimonio Netto (Mln)	6.342,27 USD				

(31/12/2024)