

# CPR Invest - Reactive Class F - Acc

## Categoria Morningstar™

Bilanciati Flessibili EUR - Globali

## Benchmark Morningstar

Morningstar Euro Moderate Global Target

Allocation NR EUR

Usato nel Report

## Benchmark Dichiarato

ESTR capitalized + 4.70%

## Morningstar Rating™

★★★

### Obiettivo d'Investimento Dichiarato

Il Comparto è un Comparto Feeder della quota T di CPR Croissance Réactive, un Fondo Comune di Investimento francese autorizzato dalla Autorité des Marchés

Financiers come un OICVM (il "Fondo Master") e

investirà almeno l'85% del proprio patrimonio in quote del Fondo Master. Il Comparto può detenere fino al 15% del proprio patrimonio in:

Attività liquide accessorie, Uno o più strumenti finanziari derivati, utilizzabili a soli fini di copertura. L'obiettivo di investimento del

Comparto è lo stesso del Fondo Master descritto qui di seguito. Il Comparto investirà il proprio patrimonio

esclusivamente in quote T del Fondo Master. Il

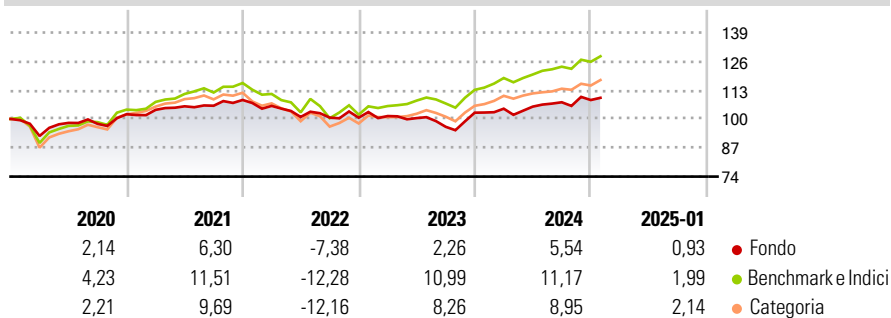
Comparto e il Fondo Master sono entrambi gestiti dalla Società di Gestione. Si prevede che il rendimento del...

### Misure di Rischio

3Y Alpha	-2,89	3Y Sharpe Ratio	-0,20
3Y Beta	0,69	3Y Std Dev	6,96
3Y R-Squared	71,15	3Y Risk	-Med
3Y Info Ratio	-0,78	5Y Risk	-Med
3Y Tracking Error	4,54	10Y Risk	-

Basati su Morningstar Euro Moderate Global Target Allocation NR EUR (dove applicabile)

### Rendimenti



### Rend. Cumulati %


	Fondo	Bmk	Cat
3-Mesi	3,07	4,51	4,13
6-Mesi	4,25	7,22	5,67
1-Anno	6,02	11,81	11,11
3-Anni Ann.ti	0,74	4,72	3,45
5-Anni Ann.ti	1,87	4,80	3,75
10-Anni Ann.ti	-	-	-

Rendimenti aggiornati al 03/02/2025

### Rendimenti

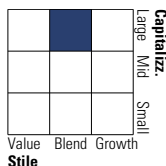
	Q1	Q2	Q3	Q4
2025	-	-	-	-
2024	1,74	0,90	1,86	0,93
2023	0,74	-0,90	-3,92	6,61
2022	-2,48	-4,70	-0,28	-0,06
2021	1,93	1,54	0,24	2,46

### Portafoglio 31/12/2024

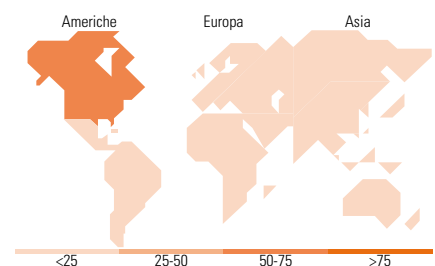
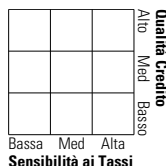


### Morningstar Style Box®

#### Stile Azionario



#### Reddito Fisso



### Titoli principali

Nome	Settore	%
CPR Croissance Réactive T	-	99,55
% Primi 10 Titoli sul Patrimonio		99,55
Numero Complessivo di Titoli Azionari		0
Numero Complessivo di Titoli Obbligazionari		0

### Distribuzione Settoriale %

	Fondo
Ciclico	36,55
Sensibile	50,46
Difensivo	13,00

### Fixed Income Sector Weightings %

	Fondo
Governativo	24,94
Societario	49,72
Cartolarizzazioni	0,51
Enti Locali	0,00
Liquidità ed equivalenti	24,92
Derivati	-0,09

### Ripartizione Geografica %

	Fondo
<b>America</b>	<b>72,29</b>
Stati Uniti	71,18
Canada	1,06
America Latina e Centrale	0,06
<b>Europa</b>	<b>20,08</b>
Regno Unito	1,03
Europa Occidentale - Euro	17,45
Europa Occidentale - Non Euro	1,53
Europa dell'Est	0,01
Africa	0,00
Medio Oriente	0,06
<b>Asia</b>	<b>7,62</b>
Giappone	1,04
Australasia	0,61
Asia - Paesi Sviluppati	3,34
Asia - Emergente	2,63

### Anagrafica

Società di Gestione	CPR Asset Management	Patrimonio Classe (Mln)	2,27 EUR	Investimento Min. Ingresso	1/1.000 Quota
Telefono	-	(03/02/2025)	-	Investimento Min. Successivo	-
Web	www.cpr-am.fr	Domicilio	LUSSEMBURGO	T.E.R.	2,20%
Data di Partenza	29/09/2015	Valuta del Fondo	EUR	Spese correnti	2,55%
Nome del Gestore	-	UCITS	Si	Commissione di incentivo	25,00%
Data Inizio Gestione	29/08/2014	Inc/Acc	Acc		
NAV (03/02/2025)	EUR 1.160,51	ISIN	LU1291159637		

# CPR Invest - Reactive Class F - Acc

Patrimonio Netto (Mln)

91,01 EUR

(31/12/2024)