

FSSA Asian Growth Fund Class VI (Accumulation) EUR

Categoria Morningstar™

Azionari Asia ex Giappone

Benchmark Morningstar

Morningstar Asia ex-Japan Target Market

Exposure NR USD

Usato nel Report

Benchmark Dichiarato

MSCI AC Asia Ex Japan NR USD

Morningstar Rating™

★★★

Obiettivo d'Investimento Dichiarato

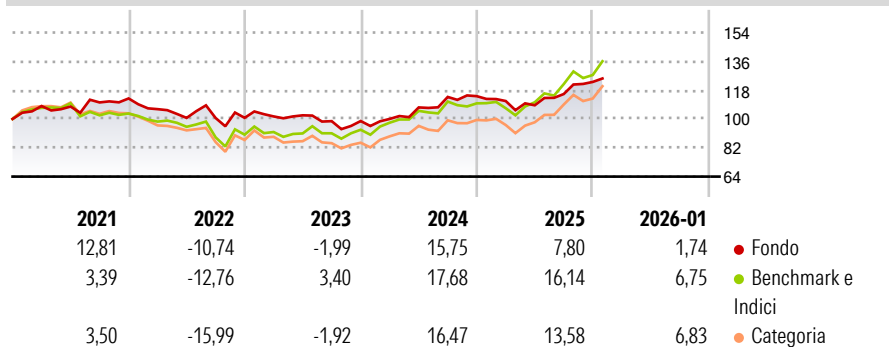
The Fund invests primarily (at least 70% of its Net Asset Value) in equity securities or equity-related securities of companies that are listed, or have their registered offices in, or conduct a majority of their economic activity in Asia (excluding Australia, Japan and New Zealand). The Fund is not subject to any limitation on the portion of its Net Asset Value that may be invested in any one or more Emerging Markets in Asia (excluding Australia, Japan and New Zealand), any sector, or any limitation on the market capitalisation of the companies in which it may invest.

Misure di Rischio

3Y Alpha	-2,48	3Y Sharpe Ratio	0,37
3Y Beta	0,65	3Y Std Dev	9,41
3Y R-Squared	73,96	3Y Risk	Basso
3Y Info Ratio	-0,92	5Y Risk	Basso
3Y Tracking Error	7,22	10Y Risk	-

Basati su Morningstar Asia ex-Japan Target Market Exposure NR USD (dove applicabile)

Rendimenti



Rend. Cumulati %

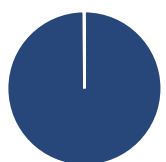
	Fondo	Bmk	Cat
3-Mesi	4,13	8,03	8,50
6-Mesi	14,16	20,95	21,66
1-Anno	11,73	25,57	23,01
3-Anni Ann.ti	6,14	13,36	10,43
5-Anni Ann.ti	2,95	4,40	1,86
10-Anni Ann.ti	-	-	-

Rendimenti aggiornati al 12/02/2026

Rendimenti

	Q1	Q2	Q3	Q4
2026	-	-	-	-
2025	-2,65	-2,39	6,47	6,56
2024	1,34	7,20	6,11	0,42
2023	0,88	0,68	-3,56	0,05
2022	-5,93	-5,16	-0,05	0,10

Portafoglio 31/01/2026



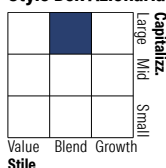
Asset Allocation %

- Azioni
- Obbligazioni
- Liquidità
- Altro

Netta

100,13
0,00
-0,13
0,00

Style Box Azionaria

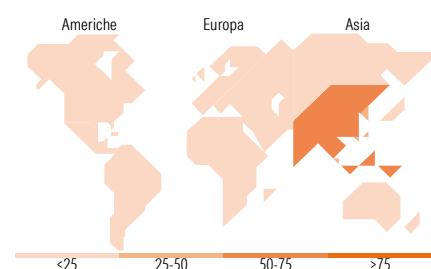


Mkt Cap %

Fondo	Value	Blend	Growth
Giant	62,18		
Large	31,46		
Medium	6,37		
Small	0,00		
Micro	0,00		

Capitalizzazione media di mercato

Fondo	Ave Mkt Cap USD
	69.411,52



Titoli principali

Nome	Settore	%
Taiwan Semiconductor...	Microelettronica	9,77
Tencent Holdings Ltd	Software	8,25
Samsung Electronics Co Ltd...	Software	5,91
AIA Group Ltd	Assicurazione	4,65
Jardine Cycle & Carriage Ltd	Macchine	4,62
HDFC Bank Ltd	Banche	4,47
Kotak Mahindra Bank Ltd	Banche	4,29
Techtronic Industries Co Ltd	Software	3,91
Midea Group Co Ltd Class A	Macchine	3,80
Oversea-Chinese Banking Corp...	Banche	3,74
% Primi 10 Titoli sul Patrimonio		53,41
Numero Complessivo di Titoli Azionari		41
Numero Complessivo di Titoli Obbligazionari		0

Distribuzione Settoriale %

Fondo	%
Ciclico	38,45
Materie Prime	1,01
Beni di Consumo Ciclici	12,15
Finanza	24,35
Immobiliare	0,94
Sensibile	50,90
Telecomunicazioni	10,42
Energia	-
Beni Industriali	11,60
Tecnologia	28,89
Difensivo	10,65
Beni Difensivi	7,91
Salute	2,73
Servizi di Pubblica Utilità	-

Ripartizione Geografica %

Fondo	%
America	2,60
Stati Uniti	2,60
Canada	0,00
America Latina e Centrale	0,00
Europa	0,00
Regno Unito	0,00
Europa Occidentale - Euro	0,00
Europa Occidentale - Non Euro	0,00
Europa dell'Est	0,00
Africa	0,00
Medio Oriente	0,00
Asia	97,40
Giappone	1,71
Australasia	0,00
Asia - Paesi Sviluppati	45,28
Asia - Emergente	50,41

Anagrafica

Società di Gestione	First Sentier Investors (Ireland) Limited	Patrimonio Classe (Mln)	0,37 EUR	Investimento Min. Ingresso	1.000 EUR
Telefono	-	Domicilio	IRLANDA	Investimento Min. Successivo	-
Web	-	Valuta del Fondo	EUR	T.E.R.	-
Data di Partenza	04/09/2019	UCITS	Si	Spese correnti	1,09%
Nome del Gestore	Rizi Mohanty	Inc/Acc	Acc	Commissione di incentivo	-
Data Inizio Gestione	10/03/2022	ISIN	IE00BYXW3677		
NAV (12/02/2026)	EUR 14,72				

FSSA Asian Growth Fund Class VI (Accumulation) EUR

Patrimonio Netto (Mln)

204,72 USD

(31/01/2026)