

FSSA Asia Pacific All Cap Fund Class VI (Accumulation) EUR

Categoria Morningstar™

Azionari Asia-Pacifico ex Giappone

Benchmark Morningstar

Morningstar Asia Pacific ex-Japan Target

Market Exposure NR USD

Usato nel Report

Benchmark Dichiarato

MSCI AC Asia Pac Ex JPN NR EUR

Morningstar Rating™

★

Obiettivo d'Investimento Dichiarato

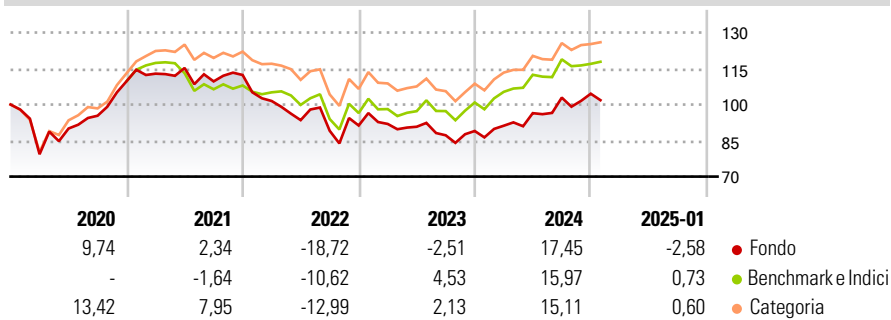
The Fund invests primarily (at least 70% of its Net Asset Value) in equity securities or equity-related securities of companies established or having significant operations in the Asia Pacific region (excluding Japan) and which are listed, traded or dealt in on Regulated Markets worldwide. The Fund is not subject to any limitation on the portion of its Net Asset Value that may be invested in any one or more Emerging Markets in the Asia Pacific region (excluding Japan), any sector or any limitation on the market capitalisation of the companies in which it may invest.

Misure di Rischio

3Y Alpha	-4,76	3Y Sharpe Ratio	-0,16
3Y Beta	0,98	3Y Std Dev	14,50
3Y R-Squared	93,70	3Y Risk	Med
3Y Info Ratio	-1,03	5Y Risk	Med
3Y Tracking Error	4,60	10Y Risk	-

Basati su Morningstar Asia Pacific ex-Japan Target Market Exposure NR USD (dove applicabile)

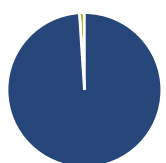
Rendimenti



Rend. Cumulati %	Fondo	Bmk	Cat	Rendimenti Trimestrali %	Q1	Q2	Q3	Q4
3-Mesi	4,95	0,81	1,75	2025	-	-	-	-
6-Mesi	10,06	8,32	8,73	2024	2,46	5,74	6,72	1,58
1-Anno	19,85	17,99	17,09	2023	0,72	-1,28	-3,91	2,05
3-Anni Ann.ti	-0,36	3,76	2,59	2022	-9,64	-7,85	-4,73	2,45
5-Anni Ann.ti	1,00	4,25	5,46	2021	2,85	2,10	-4,85	2,43
10-Anni Ann.ti	-	-	-					

Rendimenti aggiornati al 04/02/2025

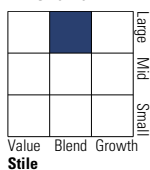
Portafoglio 31/12/2024



Asset Allocation %	Netta
● Azioni	98,95
● Obbligazioni	0,00
● Liquidità	1,05
● Altro	0,00

Style Box

Azionaria



Value Blend Growth

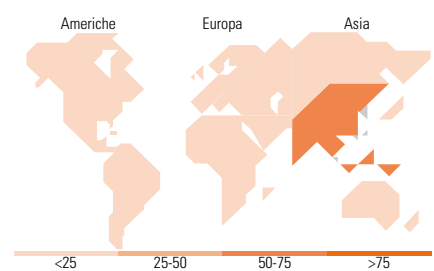
Style

Mkt Cap %

Mkt Cap %	Fondo
Giant	50,74
Large	20,13
Medium	25,22
Small	3,15
Micro	0,76

Capitalizzazione media di mercato

Capitalizzazione media di mercato	Fondo
Ave Mkt Cap USD	21.363,02



Titoli principali

Nome	Settore	%
Tencent Holdings Ltd	ICT	7,66
ICICI Bank Ltd	Banca	7,22
China Mengniu Dairy Co Ltd	Alimentari	5,72
HDFC Bank Ltd	Banca	4,60
JNBY Design Ltd Registered...	Moda	3,95
DPC Dash Ltd	Alimentari	3,85
Midea Group Co Ltd Class A	Macchine	3,78
Sony Group Corp	ICT	3,62
NetEase Cloud Music Inc	ICT	3,61
Taiwan Semiconductor...	ICT	3,52
% Primi 10 Titoli sul Patrimonio		47,53
Numero Complessivo di Titoli Azionari		43
Numero Complessivo di Titoli Obbligazionari		0

Distribuzione Settoriale %

Distribuzione Settoriale %	Fondo
Ciclico	47,10
Materie Prime	2,34
Beni di Consumo Ciclici	22,94
Finanza	21,82
Immobiliare	-
Sensibile	36,13
Telecomunicazioni	13,65
Energia	-
Beni Industriali	3,35
Tecnologia	19,13
Difensivo	16,76
Beni Difensivi	11,30
Salute	4,39
Servizi di Pubblica Utilità	1,08

Ripartizione Geografica %

Ripartizione Geografica %	Fondo
America	0,00
Stati Uniti	0,00
Canada	0,00
America Latina e Centrale	0,00
Europa	0,00
Regno Unito	0,00
Europa Occidentale - Euro	0,00
Europa Occidentale - Non Euro	0,00
Europa dell'Est	0,00
Africa	0,00
Medio Oriente	0,00
Asia	100,00
Giappone	3,66
Australasia	6,33
Asia - Paesi Sviluppati	24,82
Asia - Emergente	65,19

Anagrafica

Società di Gestione	First Sentier Investors (Ireland) Limited	Patrimonio Classe (Mln)	1,64 EUR	Investimento Min. Ingresso	1.000 EUR
Telefono	-	Domicilio	IRLANDA	Investimento Min. Successivo	-
Web	-	Valuta del Fondo	EUR	T.E.R.	-
Data di Partenza	04/09/2019	UCITS	Si	Spese correnti	1,25%
Nome del Gestore	Martin Lau	Inc/Acc	Acc	Commissione di incentivo	-
Data Inizio Gestione	25/03/2013	ISIN	IE00BYXW3T07		
NAV (04/02/2025)	EUR 11,21				

FSSA Asia Pacific All Cap Fund Class VI (Accumulation) EUR

Patrimonio Netto (Mln) 12,12 USD

(31/12/2024)