

FSSA Asia Pacific Equity Fund Class VI (Accumulation) EUR

Categoria Morningstar™

Azionari Asia-Pacifico ex Giappone

Benchmark Morningstar

Morningstar Asia Pacific ex-Japan Target
Market Exposure NR USD
Usato nel Report

Benchmark Dichiarato

MSCI AC Asia Pac Ex JPN NR EUR

Morningstar Rating™

★★★

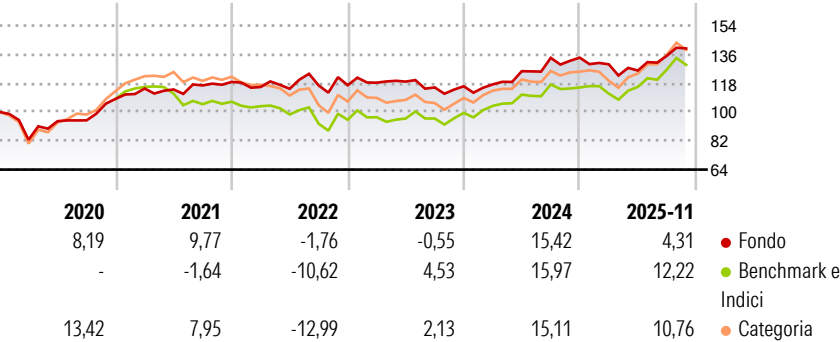
Obiettivo d'Investimento Dichiarato

The Fund invests primarily (at least 70% of its Net Asset Value) in a diversified portfolio of large and mid-capitalisation equity securities or equity-related securities of companies established or having significant operations in the Asia Pacific region (excluding Japan) and are listed, traded or dealt in on Regulated Markets worldwide. Large and mid-capitalisation companies are currently defined for the purposes of this policy as companies with a minimum market capitalisation of US\$1 billion at the time of investment. The Investment Manager may review this definition as considered appropriate as a result of changes in the relevant market.

Misure di Rischio

3Y Alpha	-2,36	3Y Sharpe Ratio	0,21
3Y Beta	0,74	3Y Std Dev	10,02
3Y R-Squared	79,09	3Y Risk	Basso
3Y Info Ratio	-0,78	5Y Risk	Basso
3Y Tracking Error	6,21	10Y Risk	-
Basati su Morningstar Asia Pacific ex-Japan Target Market Exposure NR USD (dove applicabile)			

Rendimenti




Rend. Cumulati %	Fondo	Bmk	Cat
3-Mesi	2,36	3,21	3,10
6-Mesi	8,95	12,49	12,54
1-Anno	0,82	10,20	8,80
3-Anni Ann.ti	5,12	10,10	8,22
5-Anni Ann.ti	5,42	4,17	4,88
10-Anni Ann.ti	-	-	-
Rendimenti aggiornati al 12/12/2025			

Rendimenti Trimestrali %	Q1	Q2	Q3	Q4
2025	-3,12	-2,99	7,29	-
2024	1,03	7,02	6,64	0,10
2023	1,38	0,58	-3,05	0,61
2022	-2,66	-0,97	1,80	0,11
2021	5,96	-0,50	2,20	1,87

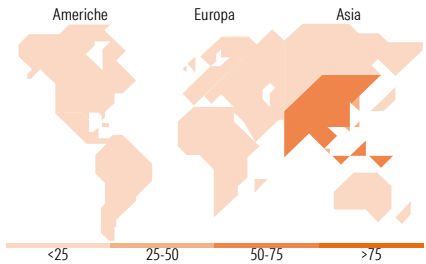
Portafoglio 30/11/2025



Asset Allocation %	Netta
Azioni	99,80
Obbligazioni	0,00
Liquidità	0,20
Altro	0,00



Mkt Cap %	Fondo
Giant	71,74
Large	24,79
Medium	3,47
Small	0,00
Micro	0,00
Capitalizzazione media di mercato	Fondo
Ave Mkt Cap USD	78.138,72



Titoli principali

Nome	Settore	%
Tencent Holdings Ltd	☎	9,35
Taiwan Semiconductor...	💻	9,31
Samsung Electronics Co Ltd...	💻	4,72
AIA Group Ltd	🏠	4,58
ICICI Bank Ltd	🏦	4,52
HDFC Bank Ltd	🏦	4,37
NetEase Inc Ordinary Shares	💻	3,51
MediaTek Inc	💻	3,24
Midea Group Co Ltd Ordinary...	🏠	3,14
PT Bank Central Asia Tbk	🏦	2,97
% Primi 10 Titoli sul Patrimonio		49,71
Numero Complessivo di Titoli Azionari		52
Numero Complessivo di Titoli Obbligazionari		0

Distribuzione Settoriale %

	Fondo
Ciclico	40,67
Materie Prime	-
Beni di Consumo Ciclici	15,41
Finanza	25,26
Immobiliare	-
Sensibile	51,54
Telecomunicazioni	12,88
Energia	-
Beni Industriali	8,19
Tecnologia	30,48
Difensivo	7,79
Beni Difensivi	3,47
Salute	4,32
Servizi di Pubblica Utilità	-

Ripartizione Geografica %

	Fondo
America	0,97
Stati Uniti	0,97
Canada	0,00
America Latina e Centrale	0,00
Europa	0,00
Regno Unito	0,00
Europa Occidentale - Euro	0,00
Europa Occidentale - Non Euro	0,00
Europa dell'Est	0,00
Africa	0,00
Medio Oriente	0,00
Asia	99,03
Giappone	2,31
Australasia	1,53
Asia - Paesi Sviluppati	39,04
Asia - Emergente	56,14

Anagrafica

Società di Gestione	First Sentier Investors (Ireland) Limited	Patrimonio Classe (Mln)	7,31 EUR	Investimento Min. Ingresso	1.000 EUR
Telefono	-	Domicilio	IRLANDA	Investimento Min. Successivo	-
Web	-	Valuta del Fondo	EUR	T.E.R.	-
Data di Partenza	03/05/2019	UCITS	Si	Spese correnti	0,97%
Nome del Gestore	-	Inc/Acc	Acc	Commissione di incentivo	-
Data Inizio Gestione	07/09/2015	ISIN	IE00BYXW3453		

FSSA Asia Pacific Equity Fund Class VI (Accumulation) EUR

NAV ^(12/12/2025)	EUR 14,86
Patrimonio Netto (Mln)	319,85 USD
^(30/11/2025)	