

FSSA Greater China Growth Fund Class VI (Accumulation) EUR

Categoria Morningstar™

Azionari Grande Cina

Benchmark Morningstar

MSCI Golden Dragon NR USD

Usato nel Report

Benchmark Dichiarato

MSCI Golden Dragon NR USD

Morningstar Rating™

★★★

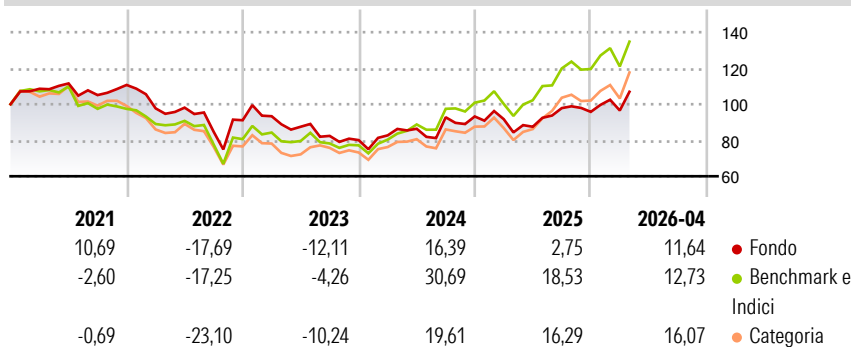
Obiettivo d'Investimento Dichiarato

The Fund invests primarily (at least 70% of its Net Asset Value) in equity securities or equity-related securities issued by companies with either assets in, or revenues derived from, the People's Republic of China, Hong Kong, and Taiwan and which are listed, traded or dealt in on Regulated Markets in the People's Republic of China, Hong Kong, Taiwan, the U.S., Singapore, Korea, Thailand and Malaysia or in a member state of the OECD. The Fund is not subject to any limitation on the portion of its Net Asset Value that may be invested in any sector or any limitation on the market capitalisation of the companies in which it may invest.

Misure di Rischio

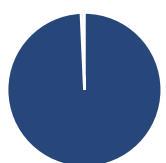
3Y Alpha	-10,45	3Y Sharpe Ratio	0,27
3Y Beta	0,93	3Y Std Dev	17,30
3Y R-Squared	88,71	3Y Risk	-Med
3Y Info Ratio	-2,05	5Y Risk	-Med
3Y Tracking Error	6,44	10Y Risk	-

Basati su MSCI Golden Dragon NR USD (dove applicabile)

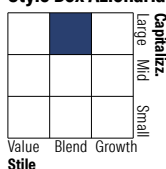
Rendimenti


Rend. Cumulati %	Fondo	Bmk	Cat	Rendimenti Trimestrali %	Q1	Q2	Q3	Q4
3-Mesi	11,52	10,39	10,17	2026	0,79	-	-	-
6-Mesi	18,62	21,40	20,44	2025	-1,61	-4,59	11,84	-2,12
1-Anno	25,03	38,28	36,86	2024	3,29	4,43	7,38	0,49
3-Anni Ann.ti	8,07	20,30	14,37	2023	2,44	-6,26	-5,82	-2,83
5-Anni Ann.ti	1,29	6,58	1,60	2022	-11,75	0,43	-13,64	7,53
10-Anni Ann.ti	-	-	-					

Rendimenti aggiornati al 22/05/2026

Portafoglio 30/04/2026


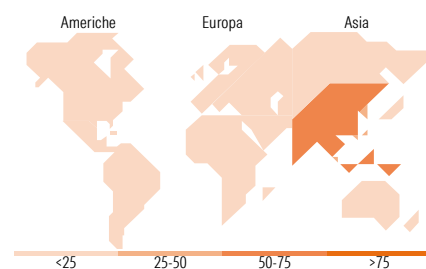
Asset Allocation %	Netta
Azioni	99,28
Obbligazioni	0,00
Liquidità	0,72
Altro	0,00

Style Box Azionaria

Mkt Cap %

Fondo	Value	Blend	Growth
Giant	53,49		
Large	33,61		
Medium	12,90		
Small	0,00		
Micro	0,00		

Capitalizzazione media di mercato

Fondo	Ave Mkt Cap USD
	50.414,4


Titoli principali

Nome	Settore	%
Taiwan Semiconductor...		9,09
Tencent Holdings Ltd		6,53
MediaTek Inc		5,32
Delta Electronics Inc		4,13
Silergy Corp		4,00
AIA Group Ltd		3,81
H World Group Ltd Ordinary...		3,77
PDD Holdings Inc ADR		3,74
Quanta Computer Inc		3,46
Realtek Semiconductor Corp		3,28
% Primi 10 Titoli sul Patrimonio		47,14
Numero Complessivo di Titoli Azionari		44
Numero Complessivo di Titoli Obbligazionari		0

Distribuzione Settoriale %

Fondo	Ciclico	Sensibile	Difensivo
30,68		60,98	8,34
Materie Prime	1,59	Telecomunicazioni	Beni Difensivi
Beni di Consumo Ciclici	20,14	Energia	Salute
Finanza	7,08	Beni Industriali	Servizi di Pubblica Utilità
Immobiliare	1,86	Tecnologia	

Ripartizione Geografica %

Fondo	America	Europa	Asia
0,00	100,00	0,00	0,00
Stati Uniti	0,00	Regno Unito	Giappone
Canada	0,00	Europa Occidentale - Euro	Australasia
America Latina e Centrale	0,00	Europa Occidentale - Non Euro	Asia - Paesi Sviluppati
		Europa dell'Est	Asia - Emergente
		Africa	
		Medio Oriente	

Anagrafica

Società di Gestione	First Sentier Investors (Ireland) Limited	Patrimonio Classe (Mln)	9,44 EUR	Investimento Min. Ingresso	1.000 EUR
Telefono	-	Domicilio	IRLANDA	Investimento Min. Successivo	-
Web	-	Valuta del Fondo	EUR	T.E.R.	-
Data di Partenza	31/12/2018	UCITS	Si	Spese correnti	1,10%
Nome del Gestore	Helen Chen	Inc/Acc	Acc	Commissione di incentivo	-
Data Inizio Gestione	01/02/2024	ISIN	IE00BYXW3F60		
NAV (22/05/2026)	EUR 17,52				

[See disclosures for more details](#)

© 2026 Morningstar Italia. Tutti i diritti sono riservati. Le informazioni qui contenute: (1) sono proprietà di Morningstar, (2) non possono essere copiate, (3) non costituiscono consiglio di investimento; (4) sono fornite con scopi informativi; (5) sono ritenute attendibili da Morningstar che, pertanto, ne garantisce il maggior grado di accuratezza e completezza possibile, fatto salvo il caso in cui queste Le siano state fornite in modo errato e/o non completo dalle relative società prodotte; (6) sono estratte dai dati del fondo disponibili e riferiti a date temporali diverse. Morningstar non è responsabile per qualunque danno o perdita derivante da qualunque uso delle informazioni e chi visiona tali informazioni sarà responsabile dell'uso che andrà a farne. Non vi è naturalmente garanzia alcuna che i risultati del passato trovino un riscontro nel futuro.

FSSA Greater China Growth Fund Class VI (Accumulation) EUR

Patrimonio Netto (Mln) 880,31 USD

(30/04/2026)