

# BlackRock Strategic Funds - European Select Strategies Fund A4 EUR

## Categoria Morningstar™

Bilanciati Prudenti EUR

## Benchmark Morningstar

Morningstar Euro Cautious Target

Allocation NR EUR

Usato nel Report

## Benchmark Dichiarato

25% MSCI Europe Hdg PR EUR, 75%

Bloomberg Pan Euro Agg TR EUR

## Morningstar Rating™

★★★

### Obiettivo d'Investimento Dichiarato

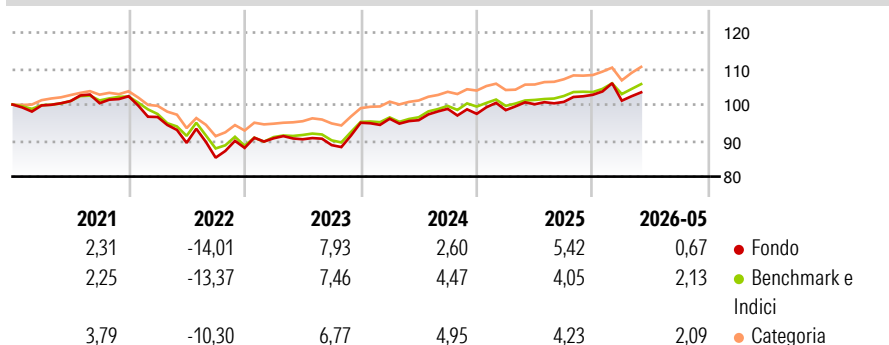
Il Fondo punta a massimizzare il rendimento sull'investimento mediante una combinazione di crescita del capitale e reddito sulle attività del Fondo. Il Fondo investe nell'intera gamma di attività in cui può investire un OICVM lungo l'intera struttura del capitale delle società (titoli di debito e azioni) e in titoli emessi da governi e agenzie governative. Esse includono, in via non esclusiva: azioni, titoli a reddito fisso (RF) (quali obbligazioni), strumenti del mercato monetario (SMM) (ossia titoli di debito a breve scadenza), strumenti finanziari derivati (SFD), fondi, depositi e contanti. Gli strumenti finanziari derivati sono investimenti i cui prezzi si basano su una o più attività sottostanti.

### Misure di Rischio

3Y Alpha	-0,95	3Y Sharpe Ratio	0,30
3Y Beta	1,26	3Y Std Dev	5,54
3Y R-Squared	94,53	3Y Risk	+Med
3Y Info Ratio	-0,29	5Y Risk	+Med
3Y Tracking Error	1,70	10Y Risk	+Med

Basati su Morningstar Euro Cautious Target Allocation NR EUR (dove applicabile)

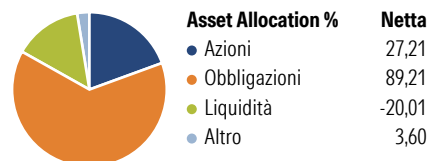
### Rendimenti



Rend. Cumulati %	Fondo	Bmk	Cat	Rendimenti Trimestrali %	Q1	Q2	Q3	Q4
3-Mesi	4,40	3,58	4,10	2026	-1,59	-	-	-
6-Mesi	2,68	2,75	3,07	2025	1,06	1,67	0,64	1,96
1-Anno	5,23	5,03	6,00	2024	1,18	-0,43	3,29	-1,40
3-Anni Ann.ti	5,11	5,11	5,48	2023	3,03	-0,30	-1,79	6,99
5-Anni Ann.ti	0,82	1,05	1,55	2022	-5,63	-7,44	-4,60	3,19
10-Anni Ann.ti	1,70	1,95	1,96					

Rendimenti aggiornati al 26/06/2026

### Portafoglio 31/05/2026

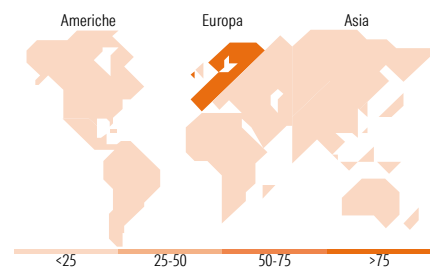
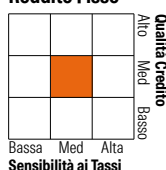


### Morningstar Style Box®

#### Stile Azionario



#### Reddito Fisso



### Titoli principali

Nome	Settore	%
Euro Bobl Future June 26	—	9,39
Euro Schatz Future June 26	—	6,30
Short-Term Euro BTP Future...	—	4,84
Long Gilt Sep 26	—	3,37
Euro OAT Future June 26	—	2,98
% Primi 10 Titoli sul Patrimonio		26,88
Numero Complessivo di Titoli Azionari		69
Numero Complessivo di Titoli Obbligazionari		453

### Distribuzione Settoriale %

	Fondo
Ciclico	39,34
Sensibile	38,49
Difensivo	22,18

### Fixed Income Sector Weightings %

	Fondo
Governativo	74,83
Societario	49,90
Cartolarizzazioni	12,68
Enti Locali	0,00
Liquidità ed equivalenti	116,37
Derivati	-153,78

### Ripartizione Geografica %

	Fondo
<b>America</b>	<b>1,91</b>
Stati Uniti	1,91
Canada	0,00
America Latina e Centrale	0,00
<b>Europa</b>	<b>98,09</b>
Regno Unito	9,21
Europa Occidentale - Euro	73,69
Europa Occidentale - Non Euro	15,19
Europa dell'Est	0,00
Africa	0,00
Medio Oriente	0,00
<b>Asia</b>	<b>0,00</b>
Giappone	0,00
Australasia	0,00
Asia - Paesi Sviluppati	0,00
Asia - Emergente	0,00

### Anagrafica

Società di Gestione	BlackRock (Luxembourg) SA	Patrimonio Classe (Mln)	3,40 EUR	Investimento Min. Ingresso	5.000 EUR
Telefono	+44 20 77433000	Domicilio	LUSSEMBURGO	Investimento Min. Successivo	1.000 EUR
Web	www.blackrock.com	Valuta del Fondo	EUR	T.E.R.	-
Data di Partenza	21/10/2015	UCITS	Si	Spese correnti	1,57%
Nome del Gestore	-	Inc/Acc	Inc	Commissione di incentivo	-
Data Inizio Gestione	01/05/2017	ISIN	LU1308276598		
NAV (26/06/2026)	EUR 110,72				

See disclosures for more details

© 2026 Morningstar Italia. Tutti i diritti sono riservati. Le informazioni qui contenute: (1) sono proprietà di Morningstar, (2) non possono essere copiate, (3) non costituiscono consiglio di investimento; (4) sono fornite con scopi informativi; (5) sono ritenute attendibili da Morningstar che, pertanto, ne garantisce il maggior grado di accuratezza e completezza possibile, fatto salvo il caso in cui queste Le siano state fornite in modo errato e/o non completo dalle relative società prodotte; (6) sono estratte dai dati del fondo disponibili e riferiti a date temporali diverse. Morningstar non è responsabile per qualunque danno o perdita derivante da qualunque uso delle informazioni e chi visiona tali informazioni sarà responsabile dell'uso che andrà a farne. Non vi è naturalmente garanzia alcuna che i risultati del passato trovino un riscontro nel futuro.

# BlackRock Strategic Funds - European Select Strategies Fund A4 EUR

Patrimonio Netto (Mln)

158,23 EUR

(31/05/2026)