

# BlackRock Strategic Funds - European Select Strategies Fund D5 USD Hedged

## Categoria Morningstar™

Bilanciati Prudenti USD

## Benchmark Morningstar

Morningstar EAA USD Cau Target

Allocation NR USD

Usato nel Report

## Benchmark Dichiarato

25% MSCI Europe Hdg PR EUR, 75%

Bloomberg Pan Euro Agg TR EUR

## Morningstar Rating™

★★★

### Obiettivo d'Investimento Dichiarato

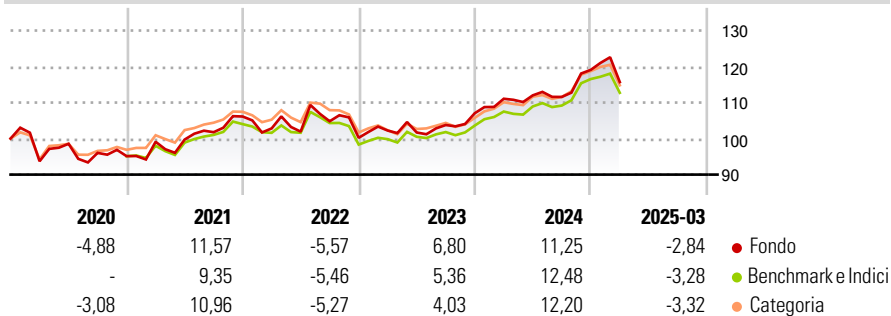
Il Fondo punta a massimizzare il rendimento sull'investimento mediante una combinazione di crescita del capitale e reddito sulle attività del Fondo. Il Fondo investe nell'intera gamma di attività in cui può investire un OICVM lungo l'intera struttura del capitale delle società (titoli di debito e azioni) e in titoli emessi da governi e agenzie governative. Esse includono, in via non esclusiva: azioni, titoli a reddito fisso (RF) (quali obbligazioni), strumenti del mercato monetario (SMM) (ossia titoli di debito a breve scadenza), strumenti finanziari derivati (SFD), fondi, depositi e contanti. Gli strumenti finanziari derivati sono investimenti i cui prezzi si basano su una o più attività sottostanti.

### Misure di Rischio

3Y Alpha	0,71	3Y Sharpe Ratio	0,21
3Y Beta	1,09	3Y Std Dev	8,60
3Y R-Squared	89,38	3Y Risk	Med
3Y Info Ratio	0,19	5Y Risk	Med
3Y Tracking Error	2,55	10Y Risk	-

Basati su Morningstar EAA USD Cau Target Allocation NR USD (dove applicabile)

### Rendimenti

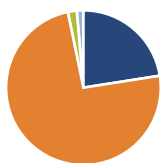


Rend. Cumulati %	Fondo	Bmk	Cat
3-Mesi	-8,45	-8,89	-9,96
6-Mesi	-4,58	-4,52	-6,18
1-Anno	-0,85	-0,41	-1,49
3-Anni Ann.ti	1,63	1,29	0,35
5-Anni Ann.ti	2,71	1,59	2,44
10-Anni Ann.ti	-	-	-

Rendimenti aggiornati al 17/04/2025

Rendimenti Trimestrali %	Q1	Q2	Q3	Q4
2025	-2,84	-	-	-
2024	3,76	0,85	-0,40	6,74
2023	2,00	-0,53	2,04	3,16
2022	-3,11	-0,87	2,83	-4,38
2021	4,19	0,62	2,05	4,28

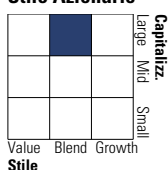
### Portafoglio 31/03/2025



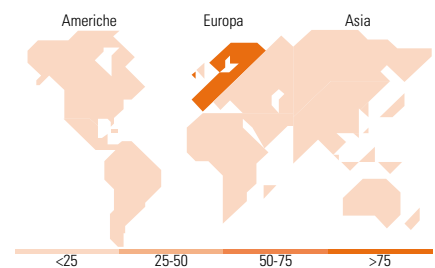
Asset Allocation %	Netta
Azioni	23,39
Obbligazioni	77,11
Liquidità	-1,93
Altro	1,43

### Morningstar Style Box®

#### Stile Azionario



#### Reddito Fisso



### Titoli principali

Nome	Settore	%
Euro Bobl Future June 25	-	4,07
Euro Bund Future June 25	-	3,96
Long Gilt Future June 25	-	3,78
Short-Term Euro BTP Future...	-	2,73
Long-Term Euro BTP Future...	-	2,47
Euro OAT Future June 25	-	1,85
Enel SpA	🔦	1,01
% Primi 10 Titoli sul Patrimonio		19,88
Numero Complessivo di Titoli Azionari		63
Numero Complessivo di Titoli Obbligazionari		486

### Distribuzione Settoriale %

	Fondo
🔄 Ciclico	39,95
📈 Sensibile	38,34
📉 Difensivo	21,71

### Fixed Income Sector Weightings %

	Fondo
🏛️ Governativo	50,92
⚙️ Societario	41,20
🏠 Cartolarizzazioni	10,74
🏢 Enti Locali	0,00
📄 Liquidità ed equivalenti	-3,75
📑 Derivati	0,88

### Ripartizione Geografica %

	Fondo
<b>America</b>	<b>1,03</b>
Stati Uniti	1,03
Canada	0,00
America Latina e Centrale	0,00
<b>Europa</b>	<b>98,97</b>
Regno Unito	22,46
Europa Occidentale - Euro	51,96
Europa Occidentale - Non Euro	24,55
Europa dell'Est	0,00
Africa	0,00
Medio Oriente	0,00
<b>Asia</b>	<b>0,00</b>
Giappone	0,00
Australasia	0,00
Asia - Paesi Sviluppatti	0,00
Asia - Emergente	0,00

### Anagrafica

Società di Gestione	BlackRock (Luxembourg) SA	Patrimonio Classe (Mln)	0,00 USD	Investimento Min. Ingresso	100.000 USD
Telefono	+44 20 77433000	(17/04/2025)		Investimento Min. Successivo	1.000 USD
Web	www.blackrock.com	Domicilio	LUSSEMBURGO	T.E.R.	0,55%
Data di Partenza	28/10/2015	Valuta del Fondo	USD	Spese correnti	0,88%
Nome del Gestore	-	UCITS	Si	Commissione di incentivo	-
Data Inizio Gestione	01/05/2017	Inc/Acc	Inc		
NAV (17/04/2025)	USD 123,18	ISIN	LU1308276754		

# BlackRock Strategic Funds - European Select Strategies Fund D5 USD Hedged

Patrimonio Netto (Mln) 185,27 EUR

(31/03/2025)