

# Fidelity Funds - India Focus Fund Y-Acc-EUR

## Categoria Morningstar™

Azionari India

## Benchmark Morningstar

Morningstar India Target Market Exposure

NR USD

Usato nel Report

## Benchmark Dichiarato

MSCI India 8% Capped NR

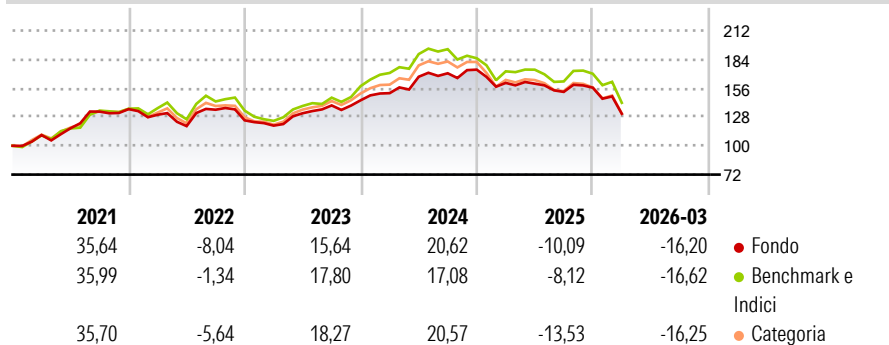
## Morningstar Rating™

★★★★

### Obiettivo d'Investimento Dichiarato

Il fondo mira ad ottenere la crescita del capitale a lungo termine investendo in titoli quotati nella borsa indiana, oltre che in titoli di società non indiane che traggano un'importante quota di guadagni dall'India.

### Rendimenti



### Misure di Rischio

3Y Alpha	-1,19	3Y Sharpe Ratio	0,08
3Y Beta	0,80	3Y Std Dev	13,01
3Y R-Squared	93,79	3Y Risk	Basso
3Y Info Ratio	-0,29	5Y Risk	Basso
3Y Tracking Error	4,83	10Y Risk	-Med

Basati su Morningstar India Target Market Exposure NR USD (dove applicabile)

### Rend. Cumulati %

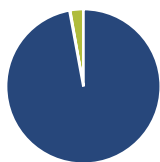
	Fondo	Bmk	Cat
3-Mesi	-6,09	-4,04	-2,86
6-Mesi	-14,08	-11,74	-12,72
1-Anno	-13,79	-11,12	-12,02
3-Anni Ann.ti	4,15	6,09	4,99
5-Anni Ann.ti	5,40	7,43	6,02
10-Anni Ann.ti	8,12	9,10	7,35

### Rendimenti

	Q1	Q2	Q3	Q4
2026	-16,20	-	-	-
2025	-7,40	-0,46	-4,99	2,67
2024	4,79	10,53	2,03	2,07
2023	-4,13	10,08	5,76	3,60
2022	-4,05	-8,49	13,37	-7,63

Rendimenti aggiornati al 30/04/2026

### Portafoglio 31/03/2026



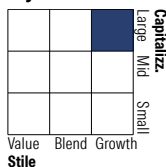
#### Asset Allocation %

- Azioni
- Obbligazioni
- Liquidità
- Altro

#### Netta

97,10  
0,12  
2,78  
0,00

#### Style Box Azionaria

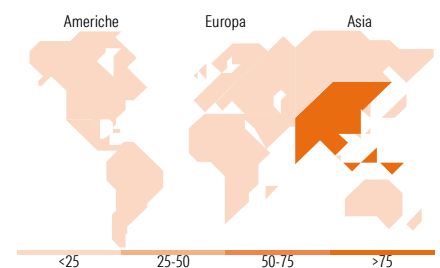


#### Mkt Cap %

Giant	45,10
Large	28,73
Medium	22,17
Small	4,00
Micro	0,00

#### Capitalizzazione media di mercato

Ave Mkt Cap USD	17.750,5
	5



### Titoli principali

Nome	Settore	%
ICICI Bank Ltd ADR	🏦	4,76
ICICI Bank Ltd	🏦	4,63
HDFC Bank Ltd ADR	🏦	4,59
Fortis Healthcare Ltd	🏥	3,83
Kotak Mahindra Bank Ltd	🏦	3,36
Reliance Industries Ltd	🏭	3,27
Bharti Airtel Ltd	📶	3,26
Cognizant Technology...	💻	3,24
Apollo Hospitals Enterprise...	🏥	3,23
Infosys Ltd ADR	💻	3,18
% Primi 10 Titoli sul Patrimonio		37,34
Numero Complessivo di Titoli Azionari		58
Numero Complessivo di Titoli Obbligazionari		0

### Distribuzione Settoriale %

	Fondo
<b>Ciclico</b>	<b>52,80</b>
Materie Prime	2,95
Beni di Consumo Ciclici	14,93
Finanza	33,03
Immobiliare	1,90
<b>Sensibile</b>	<b>26,18</b>
Telecomunicazioni	3,34
Energia	3,35
Beni Industriali	8,20
Tecnologia	11,29
<b>Difensivo</b>	<b>21,01</b>
Beni Difensivi	3,90
Salute	17,12
Servizi di Pubblica Utilità	-

### Ripartizione Geografica %

	Fondo
<b>America</b>	<b>3,32</b>
Stati Uniti	3,32
Canada	0,00
America Latina e Centrale	0,00
<b>Europa</b>	<b>0,00</b>
Regno Unito	0,00
Europa Occidentale - Euro	0,00
Europa Occidentale - Non Euro	0,00
Europa dell'Est	0,00
Africa	0,00
Medio Oriente	0,00
<b>Asia</b>	<b>96,68</b>
Giappone	0,00
Australasia	0,00
Asia - Paesi Sviluppati	0,00
Asia - Emergente	96,68

### Anagrafica

Società di Gestione	Fidelity (FIL Inv Mgmt (Lux) S.A.)	Patrimonio Classe (Mln)	59,94 EUR	Investimento Min. Ingresso	2.500 EUR
Telefono	+ 352 250 404 2400	Domicilio	LUSSEMBURGO	Investimento Min. Successivo	1.000 EUR
Web	www.fidelity-international.com	Valuta del Fondo	EUR	T.E.R.	1,08%
Data di Partenza	21/10/2015	UCITS	Si	Spese correnti	1,07%
Nome del Gestore	Amit Goel	Inc/Acc	Acc	Commissione di incentivo	-
Data Inizio Gestione	31/03/2016	ISIN	LU1306267268		
NAV (30/04/2026)	EUR 20,20				

# Fidelity Funds - India Focus Fund Y-Acc-EUR

Patrimonio Netto (Mln) 2.052,82 USD

(31/03/2026)