Goldman Sachs Global Equity Partners Portfolio R Acc GBP

Categoria Morningstar™	Benchmark Morningstar	Benchmark Dichiarato	Morningstar Rating™
Azionari Internazionali Large Cap Growth	Morningstar Global Growth Target Market Exposure NR USD Usato nel Report	MSCI World NR USD	★★★

Obiettivo d'Investimento Dichiarato

Il Comparto intende fornire una crescita del capitale nel lungo termine. Il Comparto deterrà prevalentemente azioni o strumenti analoghi relativi a società di qualsiasi parte del mondo.

Rendimenti

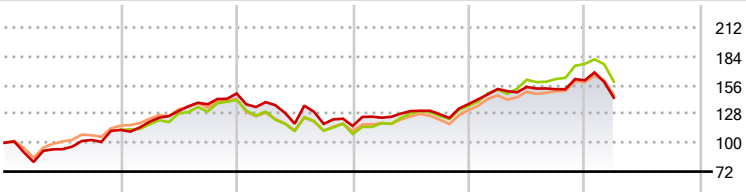

2020	2021	2022	2023	2024	2025-03	
12,50	31,47	-21,31	18,32	16,67	-10,48	Fondo
-	25,87	-23,32	25,23	29,91	-9,70	Benchmark e Indici
17,10	22,14	-22,48	18,79	20,73	-7,70	Categoria

Misure di Rischio

3Y Alpha	-5,58	3Y Sharpe Ratio	0,00
3Y Beta	0,93	3Y Std Dev	17,08
3Y R-Squared	87,56	3Y Risk	Med
3Y Info Ratio	-0,90	5Y Risk	Med
3Y Tracking Error	6,55	10Y Risk	-

Basati su Morningstar Global Growth Target Market Exposure NR USD (dove applicabile)

Rend. Cumulati %	Fondo	Bmk	Cat
3-Mesi	-19,27	-	-
6-Mesi	-15,38	-	-
1-Anno	-10,21	-	-
3-Anni Ann.ti	-1,37	-	-
5-Anni Ann.ti	8,50	-	-
10-Anni Ann.ti	-	-	-

Rendimenti aggiornati al 17/04/2025

Rendimenti Trimestrali %	Q1	Q2	Q3	Q4
2025	-10,48	-	-	-
2024	10,58	1,29	-1,43	5,67
2023	6,88	5,20	-2,37	7,78
2022	-5,67	-15,00	-0,16	-1,69
2021	7,08	8,68	4,98	7,61

Portafoglio 28/02/2025

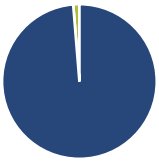

Asset Allocation %	Netta
Azioni	98,71
Obbligazioni	0,00
Liquidità	1,29
Altro	0,00

Style Box Azionaria

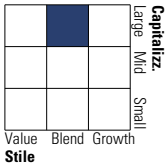

Mkt Cap %	Fondo
Giant	46,82
Large	41,69
Medium	11,49
Small	0,00
Micro	0,00
Capitalizzazione media di mercato	**Fondo**
Ave Mkt Cap USD	247.875,16

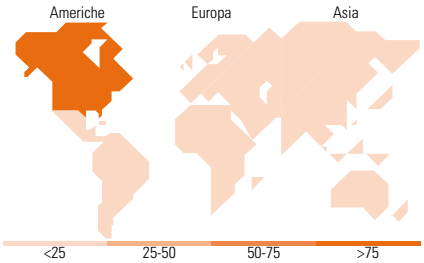

Titoli principali

Nome	Settore	%
Microsoft Corp		6,70
Apple Inc		6,07
Amazon.com Inc		5,19
S&P Global Inc		4,39
Waste Management Inc		3,46
NVIDIA Corp		3,38
Northern Trust Corp		3,26
Morgan Stanley		3,16
Procter & Gamble Co		3,11
The Home Depot Inc		3,06
% Primi 10 Titoli sul Patrimonio		41,79
Numero Complessivo di Titoli Azionari		37
Numero Complessivo di Titoli Obbligazionari		0

Distribuzione Settoriale %	Fondo
Ciclico	**33,05**
Materie Prime	5,09
Beni di Consumo Ciclici	10,22
Finanza	15,48
Immobiliare	2,27
Sensibile	**42,28**
Telecomunicazioni	1,96
Energia	-
Beni Industriali	7,22
Tecnologia	33,09
Difensivo	**24,67**
Beni Difensivi	5,62
Salute	15,28
Servizi di Pubblica Utilità	3,77

Ripartizione Geografica %	Fondo
America	**77,80**
Stati Uniti	77,80
Canada	0,00
America Latina e Centrale	0,00
Europa	**15,95**
Regno Unito	5,26
Europa Occidentale - Euro	6,07
Europa Occidentale - Non Euro	4,62
Europa dell'Est	0,00
Africa	0,00
Medio Oriente	0,00
Asia	**6,25**
Giappone	4,45
Australasia	0,00
Asia - Paesi Sviluppati	1,80
Asia - Emergente	0,00

Anagrafica

Società di Gestione	Goldman Sachs Asset Management B.V.
Telefono	+31-703781781
Web	https://am.gs.com/
Data di Partenza	16/10/2015
Nome del Gestore	Alexis Deladerrière
Data Inizio Gestione	01/07/2018
NAV (17/04/2025)	GBP 23,34
Patrimonio Netto (Mln) (28/02/2025)	1.223,46 USD
Patrimonio Classe (Mln) (17/04/2025)	9,86 GBP
Domicilio	LUSSEMBURGO
Valuta del Fondo	GBP
UCITS	Si
Inc/Acc	Acc
ISIN	LU1299705530
Investimento Min. Ingresso	5.000 EUR
Investimento Min. Successivo	-
T.E.R.	0,91%
Spese correnti	0,91%
Commissione di incentivo	-

© 2025 Morningstar Italia. Tutti i diritti sono riservati. Le informazioni qui contenute: (1) sono proprietà di Morningstar, (2) non possono essere copiate, (3) non costituiscono consiglio di investimento; (4) sono fornite con scopi informativi; (5) sono ritenute attendibili da Morningstar che, pertanto, ne garantisce il maggior grado di accuratezza e completezza possibile, fatto salvo il caso in cui queste Le siano state fornite in modo errato e/o non completo dalle relative società prodotto; (6) sono estratte dai dati del fondo disponibili e riferiti a date temporali diverse. Morningstar non è responsabile per qualunque danno o perdita derivante da qualunque uso delle informazioni e chi visiona tali informazioni sarà responsabile dell'uso che andrà a farne. Non vi è naturalmente garanzia alcuna che i risultati del passato trovino un riscontro nel futuro.