

# Goldman Sachs Global Equity Partners Portfolio R Inc USD-Hedged

**Categoria Morningstar™**

Azionari Altri Settori

**Benchmark Morningstar**
Not Categorized  
Usato nel Report
**Benchmark Dichiarato**

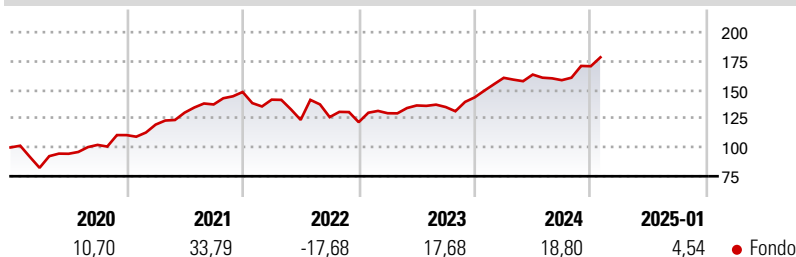
MSCI World NR USD

**Morningstar Rating™**

Senza rating

**Obiettivo d'Investimento Dichiarato**

Il Comparto intende fornire una crescita del capitale nel lungo termine. Il Comparto deterrà prevalentemente azioni o strumenti analoghi relativi a società di qualsiasi parte del mondo.

**Rendimenti**

**Misure di Rischio**

3Y Alpha	-	3Y Sharpe Ratio	0,48
3Y Beta	-	3Y Std Dev	14,96
3Y R-Squared	-	3Y Risk	-
3Y Info Ratio	-	5Y Risk	-
3Y Tracking Error	-	10Y Risk	-

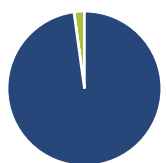
**Rend. Cumulati %**

Periodo	Fondo
3-Mesi	7,14
6-Mesi	14,55
1-Anno	16,75
3-Anni Ann.ti	9,03
5-Anni Ann.ti	11,21
10-Anni Ann.ti	-

Rendimenti aggiornati al 07/02/2025

**Rendimenti**

Periodo	Q1	Q2	Q3	Q4
<b>Trimestrali %</b>				
2025	-	-	-	-
2024	11,80	1,74	-2,97	7,64
2023	6,35	5,20	-0,99	6,24
2022	-4,48	-12,40	1,93	-3,48
2021	8,22	8,67	5,48	7,86

**Portafoglio 31/12/2024**

**Asset Allocation %**

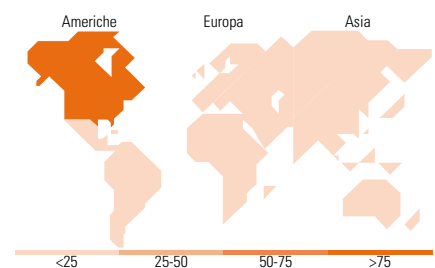
Azioni	97,82
Obbligazioni	0,00
Liquidità	2,18
Altro	0,00

**Style Box**
**Azionaria**
Value Blend Growth  
Style
**Mkt Cap %**

Category	Fondo
Giant	42,50
Large	44,30
Medium	13,20
Small	0,00
Micro	0,00

**Capitalizzazione media di mercato**

Ave Mkt Cap USD	224.882,44
-----------------	------------


**Titoli principali**

Nome	Settore	%
Microsoft Corp	Software	7,16
Amazon.com Inc	E-commerce	5,41
Morgan Stanley	Finanza	4,22
S&P Global Inc	Finanza	4,08
Alphabet Inc Class A	Software	3,97
NVIDIA Corp	Software	3,80
Northern Trust Corp	Finanza	3,03
Waste Management Inc	Industria	3,00
Salesforce Inc	Software	2,97
Procter & Gamble Co	Industria	2,97
% Primi 10 Titoli sul Patrimonio		40,62
Numero Complessivo di Titoli Azionari		38
Numero Complessivo di Titoli Obbligazionari		0

**Distribuzione Settoriale %**

Settore	Fondo
<b>Ciclico</b>	<b>30,96</b>
Materie Prime	5,10
Beni di Consumo Ciclici	8,52
Finanza	15,29
Immobiliare	2,04
<b>Sensibile</b>	<b>42,25</b>
Telecomunicazioni	6,35
Energia	-
Beni Industriali	6,75
Tecnologia	29,15
<b>Difensivo</b>	<b>26,79</b>
Beni Difensivi	6,93
Salute	15,86
Servizi di Pubblica Utilità	4,01

**Ripartizione Geografica %**

Regione	Fondo
<b>America</b>	<b>79,27</b>
Stati Uniti	79,27
Canada	0,00
America Latina e Centrale	0,00
<b>Europa</b>	<b>14,04</b>
Regno Unito	4,90
Europa Occidentale - Euro	4,65
Europa Occidentale - Non Euro	4,49
Europa dell'Est	0,00
Africa	0,00
Medio Oriente	0,00
<b>Asia</b>	<b>6,69</b>
Giappone	4,70
Australasia	0,00
Asia - Paesi Sviluppatti	1,99
Asia - Emergente	0,00

**Anagrafica**

Società di Gestione	Goldman Sachs Asset Management B.V.	Patrimonio Classe (Mln)	0,48 USD	Investimento Min. Ingresso	5.000 EUR
Telefono	+31-703781781	Domicilio	LUSSEMBURGO	Investimento Min. Successivo	-
Web	https://www.gsam.com	Valuta del Fondo	USD	T.E.R.	-
Data di Partenza	16/10/2015	UCITS	Si	Spese correnti	0,90%
Nome del Gestore	Alexis Deladerrière	Inc/Acc	Inc	Commissione di incentivo	-
Data Inizio Gestione	01/07/2018	ISIN	LU1299705886		
NAV (07/02/2025)	USD 24,16				
Patrimonio Netto (Mln)	1.242,28 USD				

(31/12/2024)