

**Mirabaud - Global Short Duration AH EUR Inc**

**Categoria Morningstar™**

Obbligazionari Altro

## Benchmark Morningstar

Not Categorized

Usato nel Report

## Benchmark Dichiarato

Euro Short Term Rate

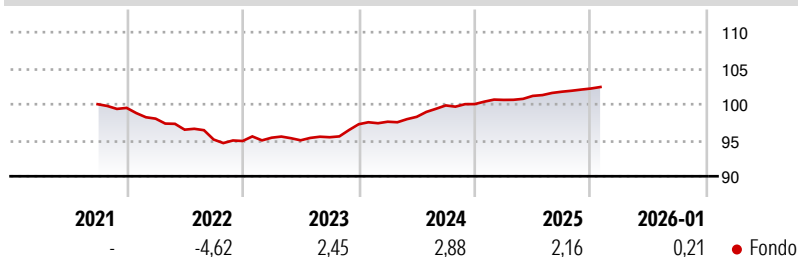
Morningstar Rating™

Senza rating

### Obiettivo d'Investimento Dichiarato

The Sub-Fund aims to provide a return of capital growth and income by seeking out the best investment opportunities across within the global short term fixed income universe.

## Rendimenti



## Misure di Rischio

3Y Alpha	-	3Y Sharpe Ratio	-0,64
3Y Beta	-	3Y Std Dev	1,04
3Y R-Squared	-	3Y Risk	-
3Y Info Ratio	-	5Y Risk	-
3Y Tracking Error	-	10Y Risk	-

**Rend. Cumulati %**

3-Mesi	0,56
6-Mesi	1,01
1-Anno	2,03
3-Anni Ann.ti	2,42
5-Anni Ann.ti	-
10-Anni Ann.ti	-

Rendimenti aggiornati al 11/02/2026

## Rendimenti

Trimestrali %				
2026	-	-	-	-
2025	0,58	0,55	0,57	0,43
2024	0,36	0,69	1,61	0,19
2023	0,49	-0,38	0,45	1,89
2022	-1,50	-1,56	-1,42	-0,21

## Portafoglio 30/09/2025



Asset Allocation %	Netta
● Azioni	0,01
● Obbligazioni	92,06
● Liquidità	7,93
● Altro	0,00

### Fixed Income Style

			<b>Quantità Credito</b> Alto    Med    Basso
Bassa	Med	Alta	

**Sensibilità ai Tassi**







Duration Effettiva  
Maturity effettiva  
Qualità Credito Media

**Credit Quality %**0 0

## Titoli principali

Nome	Settore	%
General Motors Financial...	—	2,10
Smurfit Kappa Treasury...	—	1,72
JPMorgan Chase & Co. 4.25%	—	1,72
Apple Inc. 2.9%	—	1,65
Telefonica Emisiones S.A.U...	—	1,40
Lennar Corp. 5.25%	—	1,28
Sysco Corporation 3.3%	—	1,25
Molson Coors Beverage...	—	1,25
Berry Global Inc 1.57%	—	1,25
Anglian Water Services...	—	1,24
% Primi 10 Titoli sul Patrimonio		14,86
Numero Complessivo di Titoli Azionari		1
Numero Complessivo di Titoli Obbligazionari		128

### Fixed Income Sector Weightings %

 Governativo	2,51
 Societario	87,58
 Cartolarizzazioni	2,62
 Enti Locali	0,00
 Liquidità ed equivalenti	7,55
 Derivati	-0,25

**Coupon Range %**

0 coupon	0,00
Da 0 a 4 cedole	34,68
Da 4 a 6 cedole	39,50
Da 6 a 8 cedole	21,83
Da 8 a 10 cedole	1,88
Da 10 a 12 cedole	2,10
Oltre 12 cedole	0,00

**Scadenze %**

da 1 a 3	55,51
da 3 a 5	14,53
da 5 a 7	0,00
da 7 a 10	0,00
da 10 a 15	0,00
da 15 a 20	0,00
da 20 a 30	0,98
oltre 30	0,00

## Anagrafica

Società di Gestione	Mirabaud Asset Management (Europe) S.A.	Patrimonio Classe (Mln)	0,01 EUR	Investimento Min. Ingresso	-
		(11/02/2026)		Investimento Min. Successivo	-
Telefono	-	Domicilio	LUSSEMBURGO	T.E.R.	1,07%
Web	www.mirabaud-am.com	Valuta del Fondo	EUR	Spese correnti	1,07%
Data di Partenza	03/06/2016	UCITS	Si	Commissione di incentivo	-
Nome del Gestore	-	Inc/Acc	Inc		
Data Inizio Gestione	11/03/2021	ISIN	LU1308308201		
NAV (11/02/2026)	EUR 90,02				
Patrimonio Netto (Mln)	59.95 USD				

(30/09/2025)