

Northern Trust Ucits Common Contractual Fund - World Screened Equity Index Fund

Categoria Morningstar™
FEUR
 Zicifondo Internazionali Large Cap Blend

Benchmark Morningstar
 Morningstar Global Target Market
 Exposure NR USD
 Usato nel Report

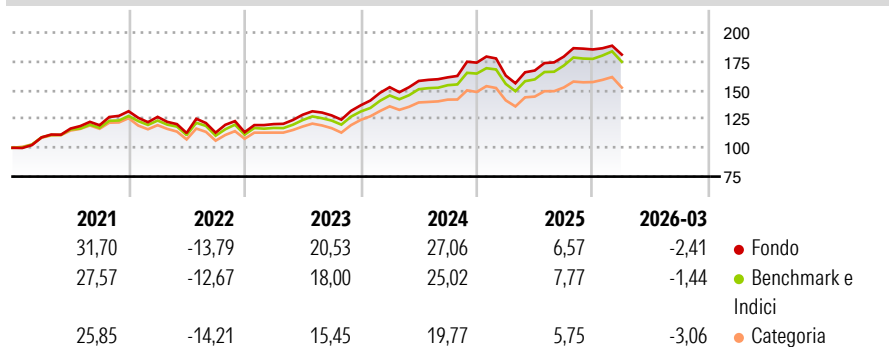
Benchmark Dichiarato
 MSCI World Custom ESG NR USD

Morningstar Rating™
 ★★★★★

Obiettivo d'Investimento Dichiarato

The investment objective of the Fund is to closely match the risk and return of the MSCI World Custom ESG Index* (the Index) with net dividends reinvested. Any change of Index shall only be made with the prior approval of the Unitholders.

Rendimenti



Misure di Rischio

3Y Alpha	0,12	3Y Sharpe Ratio	1,01
3Y Beta	1,01	3Y Std Dev	11,19
3Y R-Squared	98,32	3Y Risk	Med
3Y Info Ratio	0,18	5Y Risk	+Med
3Y Tracking Error	1,54	10Y Risk	Med

Basati su Morningstar Global Target Market Exposure NR USD (dove applicabile)

Rend. Cumulati %	Fondo	Bmk	Cat	Rendimenti Trimestrali %	Q1	Q2	Q3	Q4
3-Mesi	4,07	4,02	2,24	2026	-2,41	-	-	-
6-Mesi	4,47	5,56	3,29	2025	-6,44	2,67	7,22	3,47
1-Anno	25,66	26,48	20,16	2024	11,49	3,56	1,98	7,91
3-Anni Ann.ti	17,18	17,05	12,97	2023	6,17	6,74	-0,45	6,85
5-Anni Ann.ti	11,74	11,01	8,16	2022	-3,70	-11,04	0,26	0,37
10-Anni Ann.ti	12,54	11,88	9,30					

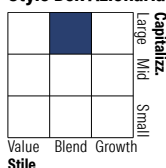
Rendimenti aggiornati al 28/04/2026

Portafoglio 31/03/2026



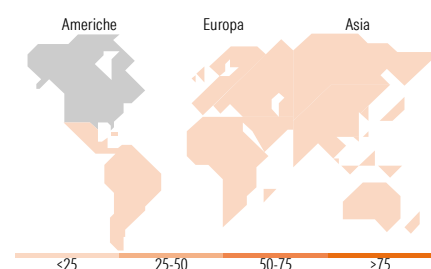
Asset Allocation %	Netta
● Azioni	99,24
● Obbligazioni	0,00
● Liquidità	0,72
● Altro	0,04

Style Box Azionaria



Mkt Cap %	Fondo
Giant	48,90
Large	34,08
Medium	16,64
Small	0,38
Micro	0,00

Capitalizzazione media di mercato	Fondo
Ave Mkt Cap USD	243.600,31



Titoli principali

Nome	Settore	%
NVIDIA Corp	ICT	5,62
Apple Inc	ICT	4,95
Microsoft Corp	ICT	3,47
Amazon.com Inc	ICT	2,66
Alphabet Inc Class A	ICT	2,22
Alphabet Inc Class C	ICT	1,85
Broadcom Inc	ICT	1,85
Meta Platforms Inc Class A	ICT	1,65
Tesla Inc	ICT	1,39
JPMorgan Chase & Co	Finanza	1,06
% Primi 10 Titoli sul Patrimonio		26,71
Numero Complessivo di Titoli Azionari		1.216
Numero Complessivo di Titoli Obbligazionari		2

Distribuzione Settoriale %

Distribuzione Settoriale %	Fondo
Ciclico	32,14
Materie Prime	3,58
Beni di Consumo Ciclici	9,63
Finanza	16,98
Immobiliare	1,95
Sensibile	50,27
Telecomunicazioni	9,20
Energia	3,74
Beni Industriali	9,26
Tecnologia	28,07
Difensivo	17,59
Beni Difensivi	5,16
Salute	10,26
Servizi di Pubblica Utilità	2,17

Ripartizione Geografica %

Ripartizione Geografica %	Fondo
America	74,83
Stati Uniti	71,43
Canada	3,26
America Latina e Centrale	0,15
Europa	16,51
Regno Unito	3,45
Europa Occidentale - Euro	8,42
Europa Occidentale - Non Euro	4,39
Europa dell'Est	0,00
Africa	0,00
Medio Oriente	0,24
Asia	8,66
Giappone	5,79
Australasia	1,78
Asia - Paesi Sviluppati	0,96
Asia - Emergente	0,13

Anagrafica

Società di Gestione	Northern Trust Fund Managers (Ireland) Limited	Patrimonio Classe (Mln)	6.771,69 EUR	Investimento Min. Ingresso	30.000.000 EUR
Telefono	+353 1 5422000	(28/04/2026)		Investimento Min. Successivo	100.000 EUR
Web	www.northerntrust.com/	Domicilio	IRLANDA	T.E.R.	-
Data di Partenza	24/09/2015	Valuta del Fondo	EUR	Spese correnti	0,03%
Nome del Gestore	-	UCITS	Si	Commissione di incentivo	0,00%
Data Inizio Gestione	-	Inc/Acc	Inc		
NAV (28/04/2026)	EUR 29,47	ISIN	IE00BWWFHJ58		

Northern Trust Ucits Common Contractual Fund - World Screened Equity Index Fund

Patrimonio Netto (Mln)

14.593,60 USD

FEUR
