

DWS Invest Multi Opportunities SEK LCH

Categoria Morningstar™

Bilanciati Flessibili SEK

Benchmark Morningstar

Cat

50%CitiSwGBI&25%MSCISw&25%MSCIW

d

Usato nel Report

Benchmark Dichiarato

No benchmark

Morningstar Rating™

★★★

Obiettivo d'Investimento Dichiarato

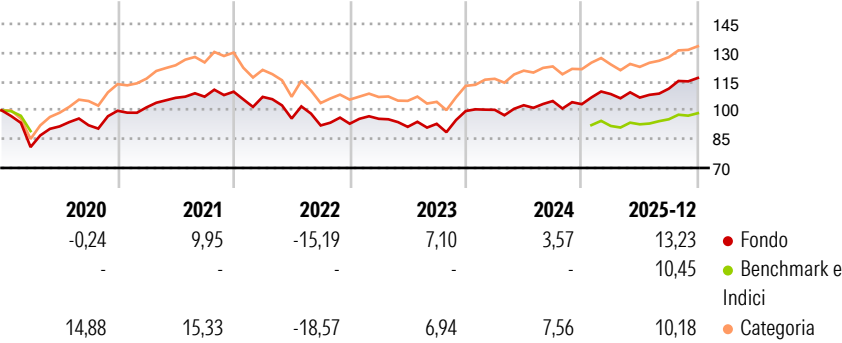
Obiettivo della politica d'investimento è il conseguimento di un rendimento superiore alla media. A tale scopo, il fondo investe almeno il 51% in azioni di altri fondi. Il patrimonio del fondo può inoltre essere investito in azioni, titoli obbligazionari, certificati azionari, obbligazioni convertibili, obbligazioni cum warrant basati su titoli, warrant su valori mobiliari e certificati di partecipazione e di godimento (Genussscheine). Fino al 20% del patrimonio potrà essere investito in asset backed securities e in mortgage backed securities.

Misure di Rischio

3Y Alpha	-0,57	3Y Sharpe Ratio	0,55
3Y Beta	0,83	3Y Std Dev	9,20
3Y R-Squared	75,31	3Y Risk	-Med
3Y Info Ratio	-0,46	5Y Risk	-Med
3Y Tracking Error	3,45	10Y Risk	-Med

Basati su Cat 50%CitiSwGBI&25%MSCISw&25%MSCIWd (dove applicabile)

Rendimenti



Rend. Cumulati %	Fondo	Bmk	Cat	Rendimenti Trimestrali %	Q1	Q2	Q3	Q4
3-Mesi	6,18	2,89	5,23	2026	-	-	-	-
6-Mesi	13,77	7,95	11,70	2025	5,11	-1,70	4,34	5,02
1-Anno	16,19	10,55	13,50	2024	0,63	2,37	2,15	-1,57
3-Anni Ann.ti	8,19	9,06	7,88	2023	2,75	-4,39	1,72	7,18
5-Anni Ann.ti	4,51	4,34	3,39	2022	-2,45	-10,52	-3,77	0,98
10-Anni Ann.ti	2,27	4,88	3,86					

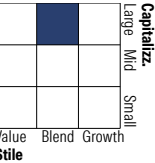
Rendimenti aggiornati al 29/01/2026

Portafoglio 30/11/2025

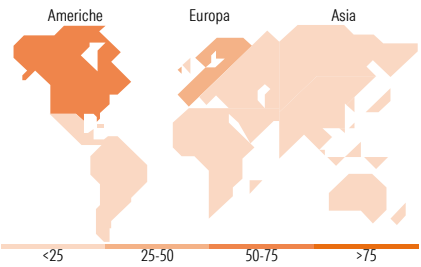


Morningstar Style Box®

Stile Azionario



Reddito Fisso



Titoli principali		
Nome	Settore	%
DWS ESG Dynamic...	—	18,54
DWS Concept Kaldemorgen IC100	—	13,94
Xtrackers IE Physical Gold ETC	—	7,76
DWS Invest Credit Opports FC...	—	6,12
iShares Core € Corp Bond ETF...	—	4,45
THEAM Quant-Cross Asset Hi...	—	3,62
DWS Invest Corporate Hyb Bds...	—	1,94
DWS Invest Euro High Yield...	—	1,78
Xtrackers EUR Corporate Bd...	—	1,29
Microsoft Corp	📄	1,16
% Primi 10 Titoli sul Patrimonio		60,61
Numero Complessivo di Titoli Azionari		64
Numero Complessivo di Titoli Obbligazionari		30

Distribuzione Settoriale %		Fondo
🔄 Ciclico		30,30
📈 Sensibile		46,75
🛡️ Difensivo		22,95
Fixed Income Sector Weightings %		Fondo
🏛️ Governativo		6,95
⚙️ Societario		79,86
🏠 Cartolarizzazioni		0,12
🏢 Enti Locali		0,00
📁 Liquidità ed equivalenti		-27,56
📄 Derivati		40,63

Ripartizione Geografica %		Fondo
America		53,39
Stati Uniti		52,27
Canada		0,84
America Latina e Centrale		0,28
Europa		37,95
Regno Unito		0,16
Europa Occidentale - Euro		32,01
Europa Occidentale - Non Euro		5,78
Europa dell'Est		0,00
Africa		0,00
Medio Oriente		0,00
Asia		8,67
Giappone		3,66
Australasia		0,00
Asia - Paesi Sviluppati		4,47
Asia - Emergente		0,54

Anagrafica

Società di Gestione	DWS Investment S.A.	Patrimonio Classe (Mln)	0,49 SEK	Investimento Min. Ingresso	-
Telefono	+352 42101-1	(29/01/2026)		Investimento Min. Successivo	-
Web	www.dws.lu	Domicilio	LUSSEMBURGO	T.E.R.	-
Data di Partenza	15/10/2015	Valuta del Fondo	SEK	Spese correnti	1,38%
Nome del Gestore	Henning Potstada	UCITS	Si	Commissione di incentivo	-
Data Inizio Gestione	04/06/2014	Inc/Acc	Acc		
NAV (29/01/2026)	SEK 1.357,39	ISIN	LU1289020312		
Patrimonio Netto (Mln)	248,80 EUR				

(30/11/2025)