

Mirabaud - Sustainable Convertibles Global AH CHF Acc

Categoria Morningstar™

Obbligazionari Convertibili Globali - CHF
hedged

Benchmark Morningstar

Not Categorized
Usato nel Report

Benchmark Dichiarato

FTSE Global Focus Hgd CB TR EUR

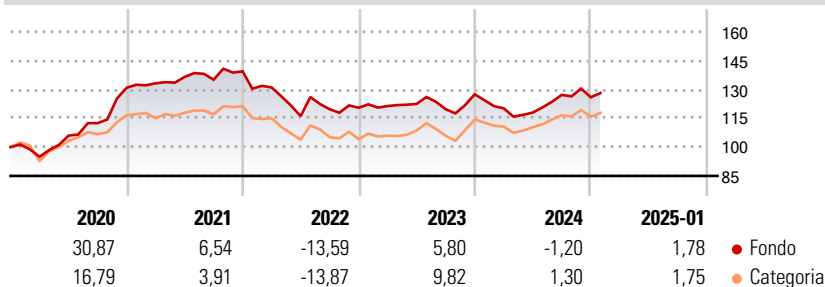
Morningstar Rating™

★★★

Obiettivo d'Investimento Dichiarato

L'obiettivo del comparto è realizzare una crescita del capitale a lungo termine investendo principalmente in titoli convertibili a livello globale. Le obbligazioni convertibili possono essere convertite in azioni di società nonché in altri strumenti associati.

Rendimenti



Misure di Rischio

Misura	Valore	3Y Sharpe Ratio	3Y Std Dev	3Y Risk	5Y Risk	10Y Risk
3Y Alpha	-	-0,25	9,92	-Med	Med	-
3Y Beta	-					
3Y R-Squared	-					
3Y Info Ratio	-					
3Y Tracking Error	-					

Rend. Cumulati %

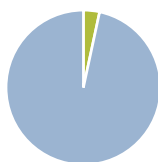
Periodo	Fondo	Cat
3-Mesi	1,69	1,80
6-Mesi	6,68	5,57
1-Anno	3,29	5,15
3-Anni Ann.ti	-0,06	1,70
5-Anni Ann.ti	4,77	3,47
10-Anni Ann.ti	-	-

Rendimenti

Periodo	Q1	Q2	Q3	Q4
Trimestrali %				
2025	-	-	-	-
2024	-5,72	-1,83	7,81	-0,99
2023	0,74	0,93	-2,26	6,46
2022	-6,01	-11,38	3,07	0,66
2021	1,79	2,48	-1,06	3,22

Rendimenti aggiornati al 03/02/2025

Portafoglio 30/09/2024



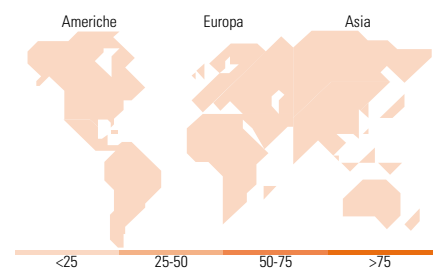
Asset Allocation %	Netta
Azioni	0,00
Obbligazioni	0,00
Liquidità	3,37
Altro	96,63

Fixed Income

Style Box™

Qualità Credito		Sensibilità ai Tassi
Alto	Basso	
		Bassa
		Med
		Alta

Fondo	Valore
Duration Effettiva	-
Maturità effettiva	-
Qualità Credito Media	-



Titoli principali

Nome	Settore	%
Trip.com Group Ltd. 0.75%	-	3,10
Bechtle AG 2%	-	3,04
Spectrum Brands, Inc. 3.375%	-	3,04
Rapid7 Inc. 1.25%	-	3,04
Snowflake Inc 0%	-	3,01
LivaNova PLC 2.5%	-	2,99
Wayfair Inc 3.25%	-	2,99
WisdomTree, Inc. 3.25%	-	2,99
Cellnex Telecom S.A.U 0.5%	-	2,96
LEG Properties BV 1%	-	2,96
% Primi 10 Titoli sul Patrimonio		30,12
Numero Complessivo di Titoli Azionari		0
Numero Complessivo di Titoli Obbligazionari		0

Fixed Income Sector Weightings %

Fondo	Valore
Governativo	0,00
Societario	96,63
Cartolarizzazioni	0,00
Enti Locali	0,00
Liquidità ed equivalenti	3,50
Derivati	-0,13

Coupon Range %

Fondo	Valore
0 coupon	0,00
Da 0 a 4 cedole	0,00
Da 4 a 6 cedole	0,00
Da 6 a 8 cedole	0,00
Da 8 a 10 cedole	0,00
Da 10 a 12 cedole	0,00
Oltre 12 cedole	0,00

Ripartizione Geografica %

Fondo	Valore
America	0,00
Stati Uniti	-
Canada	-
America Latina e Centrale	-
Europa	0,00
Regno Unito	-
Europa Occidentale - Euro	-
Europa Occidentale - Non Euro	-
Europa dell'Est	-
Africa	-
Medio Oriente	-
Asia	0,00
Giappone	-
Australasia	-
Asia - Paesi Sviluppati	-
Asia - Emergente	-

Anagrafica

Società di Gestione	Mirabaud Asset Management (Europe) S.A.	Patrimonio Classe (Mln)	3,50 CHF	Investimento Min. Ingresso	1 Quota
Telefono	-	Domicilio	LUSSEMBURGO	Investimento Min. Successivo	-
Web	www.mirabaud-am.com	Valuta del Fondo	CHF	T.E.R.	1,78%
Data di Partenza	19/10/2015	UCITS	Si	Spese correnti	1,77%
Nome del Gestore	-	Inc/Acc	Acc	Commissione di incentivo	20,00%
Data Inizio Gestione	26/08/2013	ISIN	LU1308949921		
NAV (03/02/2025)	CHF 113,36				
Patrimonio Netto (Mln)	684,79 USD				

(30/09/2024)