

# CPR Invest - Silver Age Class F EUR - Acc

## Categoria Morningstar™

Azionari Europa Large Cap Blend

## Benchmark Morningstar

Morningstar Developed Europe Target

Market Exposure NR EUR

Usato nel Report

## Benchmark Dichiarato

MSCI Europe NR EUR

## Morningstar Rating™

★★

### Obiettivo d'Investimento Dichiarato

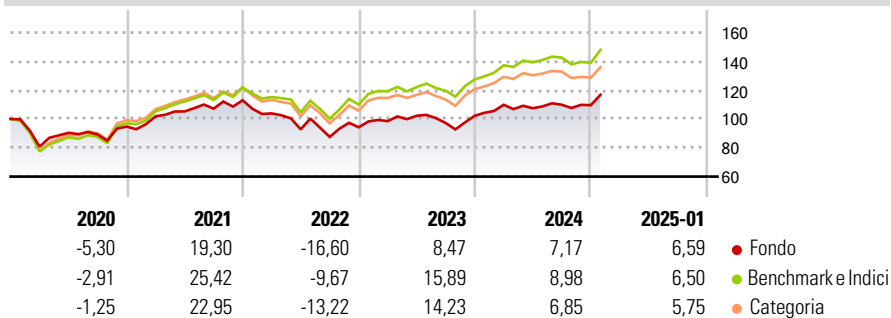
The investment objective of the Compartment is the same as the Master Fund. The Compartment and the Master Fund are both managed by the Management Company. It is intended that the performance of the Compartment will be strongly correlated to that of the Master Fund. However, the performance of the Compartment will be lower than that of the T-unit of the Master Fund due to, in particular, costs and expenses incurred by the Compartment. The Master Fund's objective is to outperform the European equity markets over the long-term, at least five years, by taking advantage of the momentum of European equities associated with the ageing of the population.

### Misure di Rischio

3Y Alpha	-4,57	3Y Sharpe Ratio	0,11
3Y Beta	0,97	3Y Std Dev	13,32
3Y R-Squared	94,06	3Y Risk	-Med
3Y Info Ratio	-1,54	5Y Risk	Basso
3Y Tracking Error	3,25	10Y Risk	-

Basati su Morningstar Developed Europe Target Market Exposure NR EUR (dove applicabile)

### Rendimenti

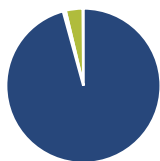


Rend. Cumulati %	Fondo	Bmk	Cat
3-Mesi	7,76	5,80	4,72
6-Mesi	10,90	8,48	6,49
1-Anno	12,35	13,85	12,24
3-Anni Ann.ti	2,73	8,17	6,57
5-Anni Ann.ti	2,99	7,90	6,92
10-Anni Ann.ti	-	-	-

Rendimenti aggiornati al 03/02/2025

Rendimenti Trimestrali %	Q1	Q2	Q3	Q4
2025	-	-	-	-
2024	7,49	-2,21	2,26	-0,30
2023	4,54	3,80	-4,95	5,17
2022	-8,06	-10,68	-5,67	7,67
2021	7,56	3,30	1,81	5,46

### Portafoglio 31/12/2024



Asset Allocation %	Netta
Azioni	95,99
Obbligazioni	0,53
Liquidità	3,61
Altro	-0,13

### Style Box

#### Azionaria

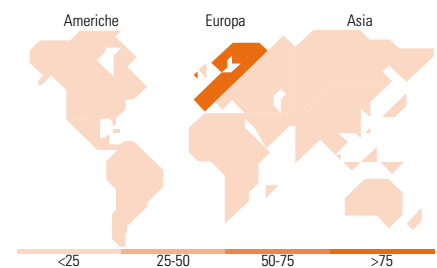
Style	Value	Blend	Growth
Capitalizz. Large	■		
Capitalizz. Mid			
Capitalizz. Small			

### Mkt Cap %

Fondo	Fondo
Giant	27,35
Large	49,77
Medium	22,88
Small	0,00
Micro	0,00

### Capitalizzazione media di mercato

Fondo	Fondo
Ave Mkt Cap EUR	39.693,3
	2



### Titoli principali

Nome	Settore	%
CPR Silver Age T	-	100,17
% Primi 10 Titoli sul Patrimonio		100,17
Numero Complessivo di Titoli Azionari		0
Numero Complessivo di Titoli Obbligazionari		0

### Distribuzione Settoriale %

Fondo	Fondo
<b>Ciclico</b>	<b>44,76</b>
Materie Prime	1,90
Beni di Consumo Ciclici	12,34
Finanza	30,12
Immobiliare	0,40
<b>Sensibile</b>	<b>16,30</b>
Telecomunicazioni	1,15
Energia	-
Beni Industriali	10,02
Tecnologia	5,13
<b>Difensivo</b>	<b>38,94</b>
Beni Difensivi	3,05
Salute	32,33
Servizi di Pubblica Utilità	3,56

### Ripartizione Geografica %

Fondo	Fondo
<b>America</b>	<b>7,21</b>
Stati Uniti	7,21
Canada	0,00
America Latina e Centrale	0,00
<b>Europa</b>	<b>92,79</b>
Regno Unito	0,01
Europa Occidentale - Euro	75,62
Europa Occidentale - Non Euro	17,17
Europa dell'Est	0,00
Africa	0,00
Medio Oriente	0,00
<b>Asia</b>	<b>0,00</b>
Giappone	0,00
Australasia	0,00
Asia - Paesi Sviluppati	0,00
Asia - Emergente	0,00

### Anagrafica

Società di Gestione	CPR Asset Management	Patrimonio Classe (Mln)	4,22 EUR	Investimento Min. Ingresso	1/1.000 Quota
Telefono	-	(03/02/2025)		Investimento Min. Successivo	1/1.000 Quota
Web	www.cpr-am.fr	Domicilio	LUSSEMBURGO	T.E.R.	2,65%
Data di Partenza	29/09/2015	Valuta del Fondo	EUR	Spese correnti	2,89%
Nome del Gestore	-	UCITS	Si	Commissione di incentivo	15,00%
Data Inizio Gestione	02/11/2018	Inc/Acc	Acc		
NAV (03/02/2025)	EUR 1.388,35	ISIN	LU1291159710		

# CPR Invest - Silver Age Class F EUR - Acc

Patrimonio Netto (Mln) 129,20 EUR

(31/12/2024)