

FTGF ClearBridge US Equity Sustainability Leaders Fund Class A Euro Accumulating

Categoria Morningstar™
(Hedged)

Benchmark Morningstar
Not Categorized
Usato nel Report

Benchmark Dichiarato
Russell 3000 TR USD

Morningstar Rating™
Senza rating

Obiettivo d'Investimento Dichiarato

The Fund's investment objective is to provide long term capital appreciation. The Fund invests at all times at least 85% of its Net Asset Value in US equity securities (including common stock and preferred shares) that are listed or traded on Regulated Markets in the United States and that are issued by companies that meet the Investment Manager's financial criteria and its criteria for sustainability and environmental, social and governance ("ESG") policies ("Sustainability Leaders").

Misure di Rischio

3Y Alpha	-	3Y Sharpe Ratio	0,43
3Y Beta	-	3Y Std Dev	13,65
3Y R-Squared	-	3Y Risk	-
3Y Info Ratio	-	5Y Risk	-
3Y Tracking Error	-	10Y Risk	-

Rendimenti



Rend. Cumulati %

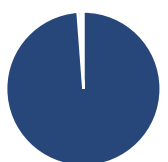
	Fondo
3-Mesi	1,03
6-Mesi	6,67
1-Anno	3,70
3-Anni Ann.ti	8,71
5-Anni Ann.ti	4,91
10-Anni Ann.ti	9,42

Rendimenti aggiornati al 12/12/2025

Rendimenti

	Q1	Q2	Q3	Q4
Trimestrali %				
2025	-7,01	10,13	4,75	-
2024	8,21	-1,17	3,99	0,00
2023	4,11	3,33	-6,44	11,81
2022	-9,96	-17,79	-3,65	5,12
2021	3,91	5,41	-0,20	11,12

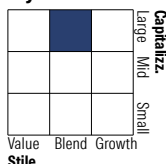
Portafoglio 30/11/2025



Asset Allocation %

● Azioni	99,93
● Obbligazioni	0,00
● Liquidità	0,64
● Altro	-0,57

Style Box Azionaria

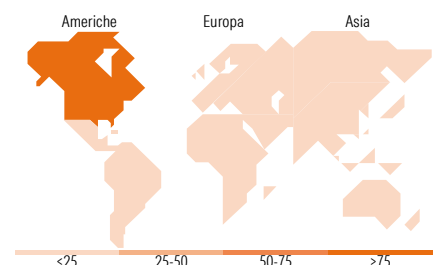


Mkt Cap %

	Fondo
Giant	43,10
Large	33,63
Medium	18,77
Small	4,50
Micro	0,00

Capitalizzazione media di mercato

Ave Mkt Cap USD	340.703,70
-----------------	------------



Titoli principali

Nome	Settore	%
Microsoft Corp	Software	7,08
NVIDIA Corp	Software	5,74
Apple Inc	Software	5,63
Broadcom Inc	Software	5,13
Amazon.com Inc	Software	5,01
Alphabet Inc Class A	Software	4,62
Johnson & Johnson	Pharmaceuticals	3,04
JPMorgan Chase & Co	Banking	2,89
Netflix Inc	Software	2,12
Bank of America Corp	Banking	2,08
% Primi 10 Titoli sul Patrimonio		43,35
Numero Complessivo di Titoli Azionari		57
Numero Complessivo di Titoli Obbligazionari		0

Distribuzione Settoriale %

	Fondo
Ciclico	29,84
Materie Prime	4,70
Beni di Consumo Ciclici	9,82
Finanza	12,89
Immobiliare	2,44
Sensibile	53,02
Telecomunicazioni	8,94
Energia	-
Beni Industriali	12,61
Tecnologia	31,46
Difensivo	17,14
Beni Difensivi	3,45
Salute	10,27
Servizi di Pubblica Utilità	3,42

Ripartizione Geografica %

	Fondo
America	98,53
Stati Uniti	97,50
Canada	1,03
America Latina e Centrale	0,00
Europa	1,47
Regno Unito	0,00
Europa Occidentale - Euro	1,47
Europa Occidentale - Non Euro	0,00
Europa dell'Est	0,00
Africa	0,00
Medio Oriente	0,00
Asia	0,00
Giappone	0,00
Australasia	0,00
Asia - Paesi Sviluppati	0,00
Asia - Emergente	0,00

Anagrafica

Società di Gestione	Franklin Templeton International Services S.à r.l.	Patrimonio Classe (Mln)	8,42 EUR	Investimento Min. Ingresso	1.000 EUR
Telefono	+352 46 66 67 212	Domicilio	IRLANDA	Investimento Min. Successivo	-
Web	www.franklintempleton.lu	Valuta del Fondo	EUR	T.E.R.	1,67%
Data di Partenza	30/09/2015	UCITS	Si	Spese correnti	1,65%
Nome del Gestore	-	Inc/Acc	Acc	Commissione di incentivo	0,00%
Data Inizio Gestione	31/12/2024	ISIN	IE00BZ1G3N53		
NAV (12/12/2025)	EUR 251,85				
Patrimonio Netto (Mln)	677,80 USD				

(30/11/2025)