

# FTGF ClearBridge US Equity Sustainability Leaders Fund Class A US\$ Distributing (A)

**Categoria Morningstar™**

Azionari USA Large Cap Blend

**Benchmark Morningstar**

Morningstar US Large-Mid Cap NR USD

Usato nel Report

**Benchmark Dichiarato**

Russell 3000 TR USD

**Morningstar Rating™**

★★

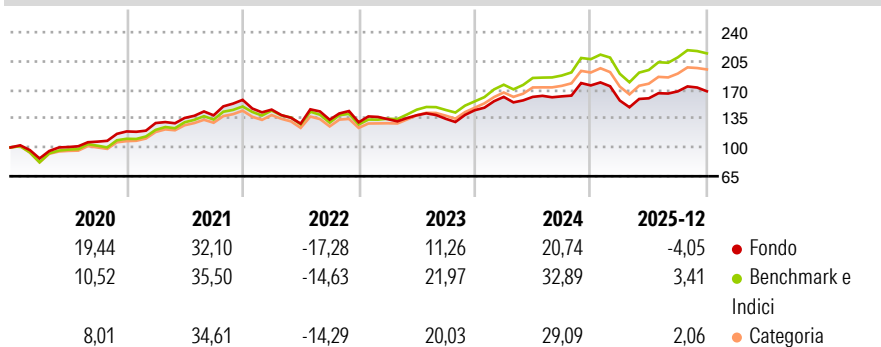
**Obiettivo d'Investimento Dichiarato**

The Fund's investment objective is to provide long term capital appreciation. The Fund invests at all times at least 85% of its Net Asset Value in US equity securities (including common stock and preferred shares) that are listed or traded on Regulated Markets in the United States and that are issued by companies that meet the Investment Manager's financial criteria and its criteria for sustainability and environmental, social and governance ("ESG") policies ("Sustainability Leaders").

**Misure di Rischio**


3Y Alpha	-9,50	3Y Sharpe Ratio	0,49
3Y Beta	1,04	3Y Std Dev	13,09
3Y R-Squared	95,23	3Y Risk	Med
3Y Info Ratio	-3,54	5Y Risk	Med
3Y Tracking Error	2,91	10Y Risk	-Med

Basati su Morningstar US Large-Mid Cap NR USD (dove applicabile)

**Rendimenti**


Rend. Cumulati %	Fondo	Bmk	Cat	Rendimenti Trimestrali %	Q1	Q2	Q3	Q4
3-Mesi	3,37	5,44	4,84	2026	-	-	-	-
6-Mesi	7,29	11,07	10,55	2025	-10,47	1,73	5,27	0,07
1-Anno	-2,44	4,49	2,75	2024	11,15	0,02	0,38	8,19
3-Anni Ann.ti	8,57	18,76	16,65	2023	2,95	3,50	-3,07	7,73
5-Anni Ann.ti	7,18	14,38	13,33	2022	-7,51	-11,67	3,72	-2,38
10-Anni Ann.ti	12,21	14,58	13,29					

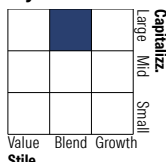
Rendimenti aggiornati al 16/01/2026

**Portafoglio 31/12/2025**

**Asset Allocation %**

- Azioni
- Obbligazioni
- Liquidità
- Altro

**Netta**

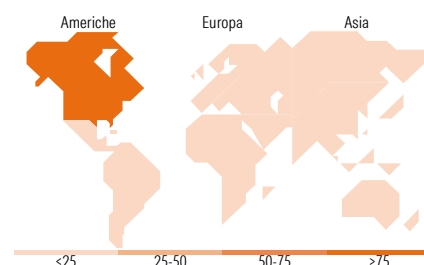
98,89  
0,00  
1,34  
-0,23

**Style Box Azionaria**

**Mkt Cap %**

Giant	40,26
Large	36,13
Medium	19,09
Small	4,51
Micro	0,00

**Capitalizzazione media di mercato**

Ave Mkt Cap USD	346.474,36
-----------------	------------


**Titoli principali**

Nome	Settore	%
Microsoft Corp	Software	7,01
NVIDIA Corp	Software	6,74
Apple Inc	Software	5,53
Amazon.com Inc	E-commerce	4,99
Alphabet Inc Class A	Software	4,77
Broadcom Inc	Software	3,75
Johnson & Johnson	Pharmaceuticals	3,06
JPMorgan Chase & Co	Banking	3,00
Bank of America Corp	Banking	2,14
Morgan Stanley	Banking	2,05
% Primi 10 Titoli sul Patrimonio		43,04
Numero Complessivo di Titoli Azionari		57
Numero Complessivo di Titoli Obbligazionari		0

**Distribuzione Settoriale %**

<b>Ciclico</b>	<b>30,59</b>
Materie Prime	4,75
Beni di Consumo Ciclici	9,84
Finanza	13,51
Immobiliare	2,49
<b>Sensibile</b>	<b>52,87</b>
Telecomunicazioni	9,28
Energia	-
Beni Industriali	12,27
Tecnologia	31,32
<b>Difensivo</b>	<b>16,54</b>
Beni Difensivi	3,34
Salute	9,86
Servizi di Pubblica Utilità	3,35

**Ripartizione Geografica %**

<b>America</b>	<b>98,50</b>
Stati Uniti	97,51
Canada	0,98
America Latina e Centrale	0,00
<b>Europa</b>	<b>1,50</b>
Regno Unito	0,00
Europa Occidentale - Euro	1,50
Europa Occidentale - Non Euro	0,00
Europa dell'Est	0,00
Africa	0,00
Medio Oriente	0,00
<b>Asia</b>	<b>0,00</b>
Giappone	0,00
Australasia	0,00
Asia - Paesi Sviluppati	0,00
Asia - Emergente	0,00

**Anagrafica**

Società di Gestione	Franklin Templeton International Services S.à r.l.	Patrimonio Classe (Mln)	2,63 USD	Investimento Min. Ingresso	1.000 USD
Telefono	+352 46 66 67 212	Domicilio	IRLANDA	Investimento Min. Successivo	-
Web	www.franklintempleton.lu	Valuta del Fondo	USD	T.E.R.	1,67%
Data di Partenza	30/09/2015	UCITS	Si	Spese correnti	1,65%
Nome del Gestore	-	Inc/Acc	Inc	Commissione di incentivo	0,00%
Data Inizio Gestione	31/12/2024	ISIN	IE00BZ1G4Q59		
NAV (16/01/2026)	USD 316,13				

# FTGF ClearBridge US Equity Sustainability Leaders Fund Class A US\$ Distributing (A)

Patrimonio Netto (Mln)	639,72 USD
(31/12/2025)	