

JPMorgan Funds - America Equity Fund C (acc) EUR

Categoria Morningstar™

Azionari USA Large Cap Blend

Benchmark Morningstar

 Morningstar US Large-Mid Cap Market NR
 USD
 Usato nel Report

Benchmark Dichiarato

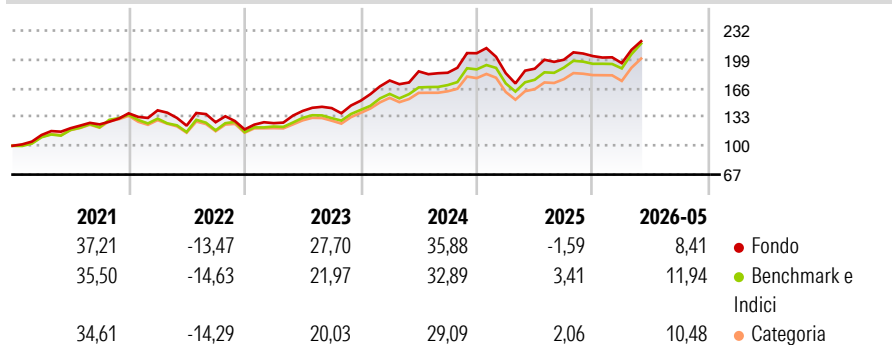
S&P 500 NR USD

Morningstar Rating™

★★★★

Obiettivo d'Investimento Dichiarato

Il Comparto mira ad offrire la crescita a lungo termine del capitale investendo soprattutto in titoli nordamericani.

Rendimenti

Misure di Rischio

3Y Alpha	-1,51	3Y Sharpe Ratio	1,00
3Y Beta	1,00	3Y Std Dev	14,66
3Y R-Squared	91,38	3Y Risk	Med
3Y Info Ratio	-0,47	5Y Risk	-Med
3Y Tracking Error	4,14	10Y Risk	+Med

Basati su Morningstar US Large-Mid Cap Market NR USD (dove applicabile)

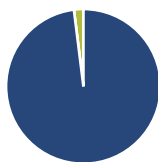
Rend. Cumulati %

	Fondo	Bmk	Cat
3-Mesi	4,95	8,51	8,14
6-Mesi	4,94	6,77	6,86
1-Anno	13,97	19,85	18,00
3-Anni Ann.ti	15,90	17,61	15,89
5-Anni Ann.ti	12,99	13,19	12,11
10-Anni Ann.ti	14,87	14,23	13,08

Rendimenti aggiornati al 10/06/2026

Rendimenti

	Q1	Q2	Q3	Q4
Trimestrali %				
2026	-4,00	-	-	-
2025	-11,08	2,78	5,44	2,13
2024	15,25	6,01	-0,85	12,17
2023	6,04	11,12	2,33	5,91
2022	2,48	-12,48	3,16	-6,48

Portafoglio 30/04/2026

Asset Allocation %

- Azioni
- Obbligazioni
- Liquidità
- Altro

Netta

98,02
0,00
1,97
0,00

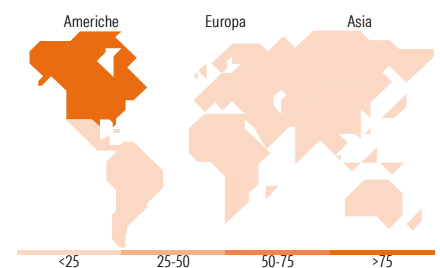
Style Box Azionaria

Mkt Cap %

Fondo	46,03
Giant	33,55
Large	20,42
Medium	0,00
Small	0,00
Micro	0,00

Capitalizzazione media di mercato

Fondo	455.589,20
Ave Mkt Cap USD	20


Titoli principali

Nome	Settore	%
NVIDIA Corp	📠	9,01
Alphabet Inc Class C	📠	6,49
Amazon.com Inc	📠	4,75
Apple Inc	📠	4,40
Broadcom Inc	📠	4,04
Microsoft Corp	📠	3,74
Analog Devices Inc	📠	3,44
Loews Corp	📠	3,29
Morgan Stanley	📠	3,13
Johnson & Johnson	📠	2,94
% Primi 10 Titoli sul Patrimonio		45,25
Numero Complessivo di Titoli Azionari		40
Numero Complessivo di Titoli Obbligazionari		0

Distribuzione Settoriale %

	Fondo
Ciclico	30,68
Materie Prime	2,26
Beni di Consumo Ciclici	11,76
Finanza	14,04
Immobiliare	2,62
Sensibile	55,69
Telecomunicazioni	11,88
Energia	5,24
Beni Industriali	9,28
Tecnologia	29,29
Difensivo	13,63
Beni Difensivi	2,03
Salute	8,70
Servizi di Pubblica Utilità	2,90

Ripartizione Geografica %

	Fondo
America	100,00
Stati Uniti	97,94
Canada	2,06
America Latina e Centrale	0,00
Europa	0,00
Regno Unito	0,00
Europa Occidentale - Euro	0,00
Europa Occidentale - Non Euro	0,00
Europa dell'Est	0,00
Africa	0,00
Medio Oriente	0,00
Asia	0,00
Giappone	0,00
Australasia	0,00
Asia - Paesi Sviluppati	0,00
Asia - Emergente	0,00

Anagrafica

Società di Gestione	JPMorgan Asset Management (Europe) S.à r.l.	Patrimonio Classe (Mln)	116,40 EUR	Investimento Min. Ingresso	10.000.000 EUR
		(10/06/2026)		Investimento Min. Successivo	1.000 EUR
		Domicilio	LUSSEMBURGO	T.E.R.	-
Telefono	+352 34 101	Valuta del Fondo	EUR	Spese correnti	0,84%
Web	http://www.jpmanassetmanagement.com	UCITS	Si	Commissione di incentivo	-
		Inc/Acc	Acc		
		ISIN	LU1303369224		
Data di Partenza	22/10/2015				
Nome del Gestore	Felise Agranoff				

[See disclosures for more details](#)

© 2026 Morningstar Italia. Tutti i diritti sono riservati. Le informazioni qui contenute: (1) sono proprietà di Morningstar, (2) non possono essere copiate, (3) non costituiscono consiglio di investimento; (4) sono fornite con scopi informativi; (5) sono ritenute attendibili da Morningstar che, pertanto, ne garantisce il maggior grado di accuratezza e completezza possibile, fatto salvo il caso in cui queste Le siano state fornite in modo errato e/o non completo dalle relative società prodotte; (6) sono estratte dai dati del fondo disponibili e riferiti a date temporali diverse. Morningstar non è responsabile per qualunque danno o perdita derivante da qualunque uso delle informazioni e chi visiona tali informazioni sarà responsabile dell'uso che andrà a farne. Non vi è naturalmente garanzia alcuna che i risultati del passato trovino un riscontro nel futuro.

JPMorgan Funds - America Equity Fund C (acc) EUR

Data Inizio Gestione	16/08/2022
NAV ^(10/06/2026)	EUR 354,22
Patrimonio Netto (Mln) ^(30/04/2026)	8.050,07 USD