

JPMorgan Funds - US Technology Fund C (acc) - EUR

Categoria Morningstar™

Azionari Settore Tecnologia

Benchmark Morningstar
Morningstar Global Technology NR USD
Usato nel Report
Benchmark Dichiarato

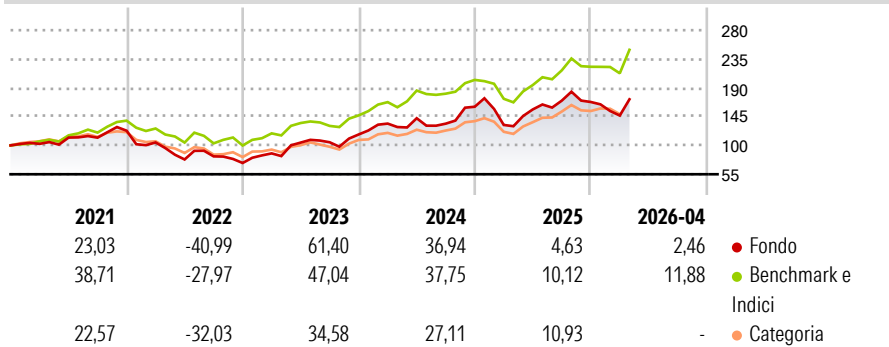
Russell 1000 EW Technology NR USD

Morningstar Rating™

★★★★

Obiettivo d'Investimento Dichiarato

Mira ad offrire la crescita a lungo termine del capitale investendo soprattutto nelle società tecnologiche aventi la propria sede o comunque operanti negli Stati Uniti.

Rendimenti

Misure di Rischio

3Y Alpha	-4,51	3Y Sharpe Ratio	0,91
3Y Beta	1,18	3Y Std Dev	27,52
3Y R-Squared	80,34	3Y Risk	+Med
3Y Info Ratio	-0,15	5Y Risk	+Med
3Y Tracking Error	12,48	10Y Risk	+Med

Basati su Morningstar Global Technology NR USD (dove applicabile)

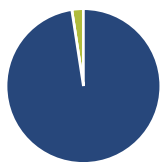
Rend. Cumulati %

	Fondo	Bmk	Cat
3-Mesi	4,76	11,94	16,38
6-Mesi	-6,47	5,74	16,70
1-Anno	32,31	49,05	76,48
3-Anni Ann.ti	27,31	29,19	31,33
5-Anni Ann.ti	10,32	18,04	13,68
10-Anni Ann.ti	22,62	22,22	21,73

Rendimenti aggiornati al 30/04/2026

Rendimenti

	Q1	Q2	Q3	Q4
2026	-12,62	-	-	-
2025	-17,74	18,38	8,79	-1,23
2024	14,48	6,23	-5,95	19,73
2023	20,66	19,25	0,46	11,66
2022	-14,98	-25,35	6,16	-12,43

Portafoglio 31/03/2026

Asset Allocation %

Azioni	97,58
Obbligazioni	0,01
Liquidità	2,41
Altro	0,00

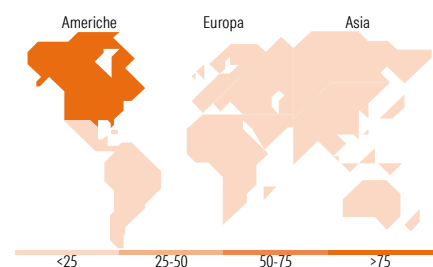
Style Box Azionaria

Mkt Cap %

Giant	33,35
Large	23,31
Medium	33,22
Small	9,49
Micro	0,63

Capitalizzazione media di mercato

Ave Mkt Cap USD	138.317,05
-----------------	------------


Titoli principali

Nome	Settore	%
Alphabet Inc Class C	☑	4,47
Take-Two Interactive...	☑	3,90
Tesla Inc	☑	3,81
NVIDIA Corp	☑	3,62
Lam Research Corp	☑	3,51
Meta Platforms Inc Class A	☑	3,42
Broadcom Inc	☑	3,31
Snowflake Inc Ordinary Shares	☑	3,17
Ciena Corp	☑	2,95
JPM USD Liquidity LVNAV X...	-	2,26
% Primi 10 Titoli sul Patrimonio		34,42
Numero Complessivo di Titoli Azionari		70
Numero Complessivo di Titoli Obbligazionari		0

Distribuzione Settoriale %

Ciclico	17,76
Materie Prime	-
Beni di Consumo Ciclici	10,90
Finanza	4,89
Immobiliare	1,98
Sensibile	80,05
Telecomunicazioni	17,58
Energia	-
Beni Industriali	1,04
Tecnologia	61,44
Difensivo	2,18
Beni Difensivi	-
Salute	2,18
Servizi di Pubblica Utilità	-

Ripartizione Geografica %

America	94,36
Stati Uniti	89,66
Canada	2,29
America Latina e Centrale	2,41
Europa	2,29
Regno Unito	0,00
Europa Occidentale - Euro	2,29
Europa Occidentale - Non Euro	0,00
Europa dell'Est	0,00
Africa	0,00
Medio Oriente	0,00
Asia	3,35
Giappone	0,00
Australasia	0,00
Asia - Paesi Sviluppati	1,88
Asia - Emergente	1,46

Anagrafica

Società di Gestione	JPMorgan Asset Management (Europe) S.à r.l.	Patrimonio Classe (Mln)	128,44 EUR	Investimento Min. Ingresso	10.000.000 EUR
		(01/05/2026)		Investimento Min. Successivo	1.000 EUR
		Domicilio	LUSSEMBURGO	T.E.R.	0,84%
Telefono	+352 34 101	Valuta del Fondo	EUR	Spese correnti	0,85%
Web	http://www.jpmorganassetmanagement.com	UCITS	Si	Commissione di incentivo	-
		Inc/Acc	Acc		
		ISIN	LU1303370156		
Data di Partenza	22/10/2015				
Nome del Gestore	Joseph Wilson				
Data Inizio Gestione	17/02/2017				

JPMorgan Funds - US Technology Fund C (acc) - EUR

NAV ^(30/04/2026)

EUR 636,72

Patrimonio Netto (Mln)

7.829,04 USD

^(31/03/2026)