

HSBC Global Investment Funds - Asia ex Japan Equity Smaller Companies ICEUR

Categoria Morningstar™

Azionari Asia ex Giappone Small/Mid Cap

Benchmark Morningstar

MSCI AC Asia Ex JPN Small Cap NR USD

Usato nel Report

Benchmark Dichiarato

MSCI AC Asia Ex JPN Small Cap NR USD

Morningstar Rating™

★★★

Obiettivo d'Investimento Dichiarato

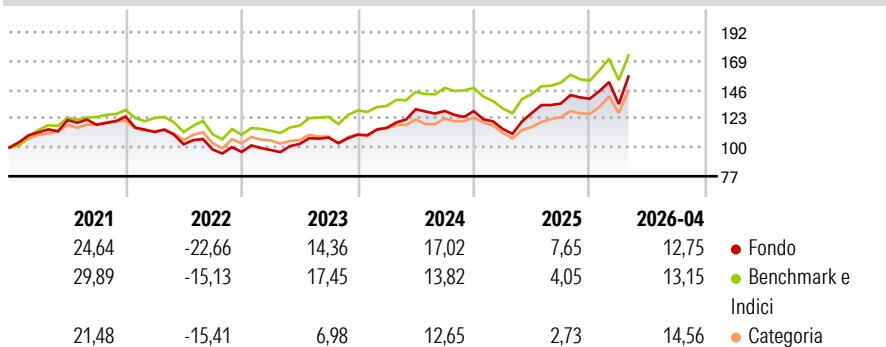
Il Comparto mira all'apprezzamento del capitale investendo in società asiatiche (Giappone escluso). Il Comparto investe prevalentemente in società di grandi e medie dimensioni, con possibilità tuttavia di significativi investimenti in società di più piccole dimensioni. Il team di gestione utilizza un'analisi top-down, elaborata dall'HSBC Global Investment Strategy Group, unitamente ad una ricerca bottom-up effettuata dagli analisti e dai gestori del Comparto. I gestori concentrano la propria attenzione sull'allocazione per paese, che rappresenta un importante driver della performance, ottenendo valore incrementale grazie alla selezione dei settori e dei titoli. L'allocazione per paese viene effettuata in base alla valutazione di fattori...

Misure di Rischio

3Y Alpha	0,98	3Y Sharpe Ratio	0,89
3Y Beta	1,06	3Y Std Dev	16,44
3Y R-Squared	93,86	3Y Risk	+Med
3Y Info Ratio	0,38	5Y Risk	Med
3Y Tracking Error	4,56	10Y Risk	-

Basati su MSCI AC Asia Ex JPN Small Cap NR USD (dove applicabile)

Rendimenti

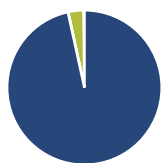


Rend. Cumulati %	Fondo	Bmk	Cat
3-Mesi	12,92	13,18	13,18
6-Mesi	15,65	16,69	16,79
1-Anno	39,73	37,69	33,30
3-Anni Ann.ti	17,84	16,78	14,04
5-Anni Ann.ti	7,56	9,36	7,85
10-Anni Ann.ti	-	-	-

Rendimenti aggiornati al 08/05/2026

Rendimenti Trimestrali %	Q1	Q2	Q3	Q4
2026	-3,03	-	-	-
2025	-11,04	11,10	5,90	2,85
2024	4,84	12,93	-1,08	-0,09
2023	1,63	4,94	4,94	2,19
2022	-9,88	-8,74	-4,09	-1,95

Portafoglio 30/04/2026



Asset Allocation %

- Azioni
- Obbligazioni
- Liquidità
- Altro

Netta

96,91
0,04
3,22
-0,18

Style Box Azionaria

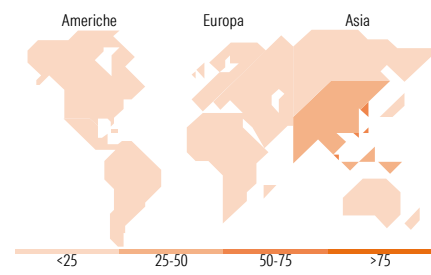


Mkt Cap %

Fondo	Value	Blend	Growth
Giant	7,38		
Large	36,55		
Medium	44,04		
Small	10,39		
Micro	1,65		

Capitalizzazione media di mercato

Ave Mkt Cap USD 4.776,27



Titoli principali

Nome	Settore	%
RHB Bank Bhd	🏦	2,15
Zhejiang Dingli Machinery Co...	⚙️	1,78
HKT Trust and HKT Ltd	📠	1,73
Poya International Co Ltd	🏠	1,71
Hang Lung Properties Ltd	🏠	1,70
Airtac International Group	⚙️	1,69
Welspun Corp Ltd	🏠	1,67
Nan Ya Printed Circuit Board...	📠	1,62
Hyosung Co	⚙️	1,61
Topco Scientific Co Ltd	📠	1,61
% Primi 10 Titoli sul Patrimonio		17,28
Numero Complessivo di Titoli Azionari		100
Numero Complessivo di Titoli Obbligazionari		0

Distribuzione Settoriale %

Fondo	%
Ciclico	36,26
Materie Prime	6,18
Beni di Consumo Ciclici	9,74
Finanza	12,10
Immobiliare	8,23
Sensibile	50,28
Telecomunicazioni	1,80
Energia	0,51
Beni Industriali	19,62
Tecnologia	28,35
Difensivo	13,46
Beni Difensivi	4,41
Salute	8,00
Servizi di Pubblica Utilità	1,06

Ripartizione Geografica %

Fondo	%
America	0,00
Stati Uniti	0,00
Canada	0,00
America Latina e Centrale	0,00
Europa	0,00
Regno Unito	0,00
Europa Occidentale - Euro	0,00
Europa Occidentale - Non Euro	0,00
Europa dell'Est	0,00
Africa	0,00
Medio Oriente	0,00
Asia	100,00
Giappone	0,00
Australasia	0,00
Asia - Paesi Sviluppati	58,16
Asia - Emergente	41,84

Anagrafica

Società di Gestione	HSBC Investments	Patrimonio Classe (Mln)	1,45 USD	Investimento Min. Ingresso	1.000.000 EUR
Telefono	(+352) 40 46 46 767	(08/05/2026)		Investimento Min. Successivo	-
Web	http://www.assetmanagement.hsbc.com	Domicilio	LUSSEMBURGO	T.E.R.	1,00%
Data di Partenza	14/12/2016	Valuta del Fondo	EUR	Spese correnti	1,00%
Nome del Gestore	Ka Wai Fung	UCITS	Si	Commissione di incentivo	-
Data Inizio Gestione	01/07/2012	Inc/Acc	Acc		
		ISIN	LU1293650997		

HSBC Global Investment Funds - Asia ex Japan Equity Smaller Companies ICEUR

NAV (08/05/2026)

EUR 20,13

Patrimonio Netto (Mln)

389,04 USD

(30/04/2026)