

Redwheel Nissay Japan Focus Fund Class B GBP Acc (Unhedged)

Categoria Morningstar™

Azionari Giappone Flex-Cap

Benchmark Morningstar

Morningstar Japan Target Market

Exposure NR JPY

Usato nel Report

Benchmark Dichiarato

TOPIX TR JPY

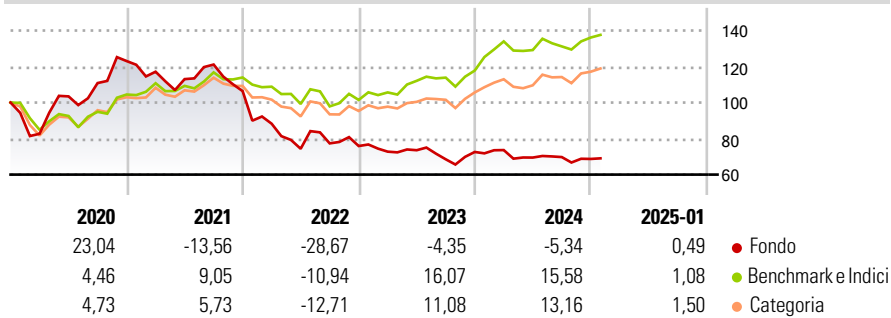
Morningstar Rating™

★

Obiettivo d'Investimento Dichiarato

To provide superior long-term capital growth by investing primarily in equity securities issued by Japanese Companies (as defined below).

Rendimenti



Misure di Rischio

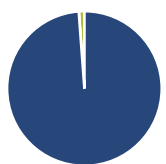
3Y Alpha	-13,37	3Y Sharpe Ratio	-0,70
3Y Beta	0,82	3Y Std Dev	14,53
3Y R-Squared	57,46	3Y Risk	+Med
3Y Info Ratio	-2,01	5Y Risk	Alto
3Y Tracking Error	8,67	10Y Risk	-

Basati su Morningstar Japan Target Market Exposure NR JPY (dove applicabile)

Rend. Cumulati %	Fondo	Bmk	Cat	Rendimenti Trimestrali %	Q1	Q2	Q3	Q4
3-Mesi	1,07	6,83	6,88	2025	-	-	-	-
6-Mesi	4,36	8,41	9,58	2025	-	-	-	-
1-Anno	-5,34	9,62	7,98	2024	1,46	-5,65	0,38	-1,49
3-Anni Ann.ti	-8,58	7,36	4,08	2023	-4,11	1,11	-6,87	5,93
5-Anni Ann.ti	-6,66	6,40	3,71	2022	-17,03	-15,76	4,03	-1,90
10-Anni Ann.ti	-	-	-	2021	-4,81	-3,50	7,15	-12,18

Rendimenti aggiornati al 04/02/2025

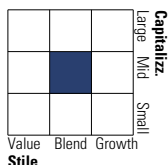
Portafoglio 31/10/2024



Asset Allocation %	Netta
● Azioni	98,83
● Obbligazioni	0,00
● Liquidità	1,17
● Altro	0,00

Style Box

Azionaria



Value Blend Growth

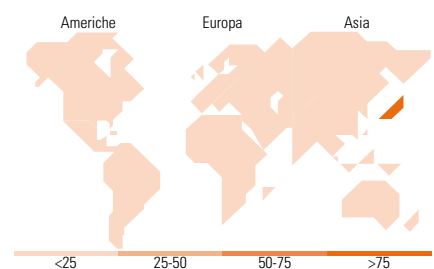
Style

Mkt Cap %

Fondo	Fondo
Giant	2,83
Large	25,48
Medium	66,43
Small	5,25
Micro	0,00

Capitalizzazione media di mercato

Fondo	Fondo
Ave Mkt Cap JPY	636,744,59



Titoli principali

Nome	Settore	%
T&D Holdings Inc	Industria	7,07
The Chiba Bank Ltd	Banca	6,57
Daifuku Co Ltd	Industria	6,40
Asahi Intecc Co Ltd	Industria	6,11
Osaka Gas Co Ltd	Industria	5,17
Dexerials Corp	Industria	5,16
Zeon Corp	Industria	4,85
Kanadevia Corp	Industria	4,59
FUJIFILM Holdings Corp	Industria	4,19
Osaka Soda Co Ltd	Industria	4,01
% Primi 10 Titoli sul Patrimonio		54,11
Numero Complessivo di Titoli Azionari		25
Numero Complessivo di Titoli Obbligazionari		0

Distribuzione Settoriale %

	Fondo	Fondo
Ciclico	29,04	
Materie Prime	15,23	
Beni di Consumo Ciclici	-	
Finanza	13,80	
Immobiliare	-	
Sensibile	53,23	
Telecomunicazioni	3,50	
Energia	3,12	
Beni Industriali	30,57	
Tecnologia	16,04	
Difensivo	17,73	
Beni Difensivi	2,84	
Salute	9,66	
Servizi di Pubblica Utilità	5,24	

Ripartizione Geografica %

	Fondo	Fondo
America	0,00	
Stati Uniti	0,00	
Canada	0,00	
America Latina e Centrale	0,00	
Europa	0,00	
Regno Unito	0,00	
Europa Occidentale - Euro	0,00	
Europa Occidentale - Non Euro	0,00	
Europa dell'Est	0,00	
Africa	0,00	
Medio Oriente	0,00	
Asia	100,00	
Giappone	100,00	
Australasia	0,00	
Asia - Paesi Sviluppati	0,00	
Asia - Emergente	0,00	

Anagrafica

Società di Gestione	RWC Asset Management LLP	Patrimonio Classe (Mln)	0,16 GBP	Investimento Min. Ingresso	-
Telefono	+44 (0) 207 227 6000	(04/02/2025)		Investimento Min. Successivo	-
Web	-	Domicilio	LUSSEMBURGO	T.E.R.	1,22%
Data di Partenza	27/03/2015	Valuta del Fondo	GBP	Spese correnti	1,21%
Nome del Gestore	-	UCITS	Si	Commissione di incentivo	15,00%
Data Inizio Gestione	27/03/2015	Inc/Acc	Acc		
NAV (04/02/2025)	GBP 127,31	ISIN	LU1209894218		
Patrimonio Netto (Mln)	4.173,48 JPY				

(31/10/2024)