

JSS Sustainable Bond - Global Convertibles I GBP dist hedged

Categoria Morningstar™

Obbligazionari Convertibili Globali - GBP
hedged

Benchmark Morningstar

Not Categorized
Usato nel Report

Benchmark Dichiarato

FTSE Global Focus Hgd CB TR USD

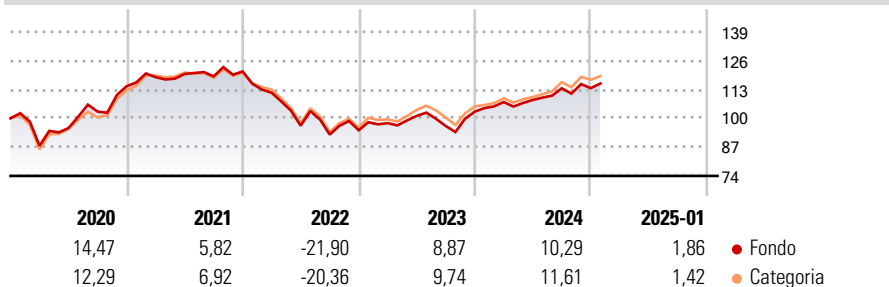
Morningstar Rating™

★★

Obiettivo d'Investimento Dichiarato

The investment objective of the JSS Sustainable Bond – Global Convertibles aims to maximize long term total return (the combination of income and growth of capital) by investing mainly in global convertible assets. The Reference Currency of the Sub-Fund is the US dollar. The Reference Currency need not be identical to the Investment Currency.

Rendimenti



Misure di Rischio

3Y Alpha	-	3Y Sharpe Ratio	-0,15
3Y Beta	-	3Y Std Dev	11,41
3Y R-Squared	-	3Y Risk	Med
3Y Info Ratio	-	5Y Risk	Med
3Y Tracking Error	-	10Y Risk	-

Rend. Cumulati %

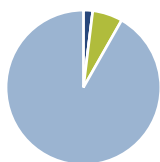
	Fondo	Cat
3-Mesi	3,47	4,04
6-Mesi	9,44	11,19
1-Anno	10,52	13,03
3-Anni Ann.ti	0,43	1,21
5-Anni Ann.ti	2,69	2,95
10-Anni Ann.ti	-	-

Rendimenti

	Q1	Q2	Q3	Q4
Trimestrali %				
2025	-	-	-	-
2024	4,22	0,86	4,86	0,06
2023	3,38	3,34	-4,49	6,69
2022	-7,94	-13,30	-4,15	2,09
2021	3,58	1,21	-0,91	1,88

Rendimenti aggiornati al 03/02/2025

Portafoglio 31/12/2024



Asset Allocation %

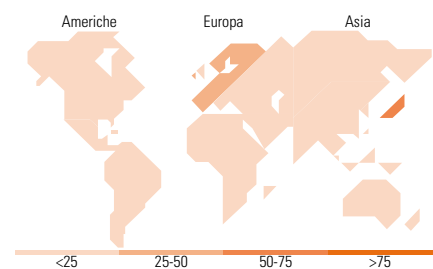
● Azioni	1,94
● Obbligazioni	0,00
● Liquidità	6,29
● Altro	91,77

Fixed Income

Style Box™

Sensibilità ai Tassi

Fondo
Duration Effettiva -
Maturità effettiva -
Qualità Credito Media



Titoli principali

Nome	Settore	%
Schneider Electric SE 1.625%	-	3,92
JD.com Inc. 0.25%	-	3,78
Cellnex Telecom S.A.U 0.5%	-	2,47
SK Hynix Inc. 1.75%	-	2,12
Axon Enterprise Inc 0.5%	-	1,98
CMS Energy Corporation 3.375%	-	1,88
Halozyme Therapeutics Inc 1%	-	1,87
Guidewire Software Inc 1.25%	-	1,83
ON Semiconductor Corp. 0.5%	-	1,81
Progress Software Corp. 3.5%	-	1,79
% Primi 10 Titoli sul Patrimonio		23,46
Numero Complessivo di Titoli Azionari		3
Numero Complessivo di Titoli Obbligazionari		0

Fixed Income Sector Weightings %

	Fondo
🏛️ Governativo	0,00
⚙️ Societario	93,59
🏠 Cartolarizzazioni	0,00
🏢 Enti Locali	0,00
📄 Liquidità ed equivalenti	6,48
📑 Derivati	-0,06

Coupon Range %

	Fondo
0 coupon	0,00
Da 0 a 4 cedole	0,00
Da 4 a 6 cedole	0,00
Da 6 a 8 cedole	0,00
Da 8 a 10 cedole	0,00
Da 10 a 12 cedole	0,00
Oltre 12 cedole	0,00

Ripartizione Geografica %

	Fondo
America	0,00
Stati Uniti	0,00
Canada	0,00
America Latina e Centrale	0,00
Europa	30,75
Regno Unito	0,00
Europa Occidentale - Euro	30,75
Europa Occidentale - Non Euro	0,00
Europa dell'Est	0,00
Africa	0,00
Medio Oriente	0,00
Asia	69,25
Giappone	69,25
Australasia	0,00
Asia - Paesi Sviluppati	0,00
Asia - Emergente	0,00

Anagrafica

Società di Gestione	J. Safra Sarasin Fund Management (Luxembourg) S.A.	Patrimonio Classe (Mln)	0,40 GBP	Investimento Min. Ingresso	1.000.000 GBP
Telefono	-	(31/01/2025)		Investimento Min. Successivo	-
Web	www.jsafrasarasin.com/	Domicilio	LUSSEMBURGO	T.E.R.	1,24%
Data di Partenza	14/10/2015	Valuta del Fondo	GBP	Spese correnti	1,20%
Nome del Gestore	Robert Salvin	UCITS	Si	Commissione di incentivo	-
Data Inizio Gestione	14/10/2015	Inc/Acc	Inc		
NAV (03/02/2025)	GBP 128,52	ISIN	LU1280138907		
Patrimonio Netto (Mln)	85,87 USD				

(31/12/2024)