

JPM Japan Equity C (acc) - EUR (hedged)

Categoria Morningstar™

Azionari Altri Settori

Benchmark Morningstar

Not Categorized

Usato nel Report

Benchmark Dichiarato

TOPIX TR JPY

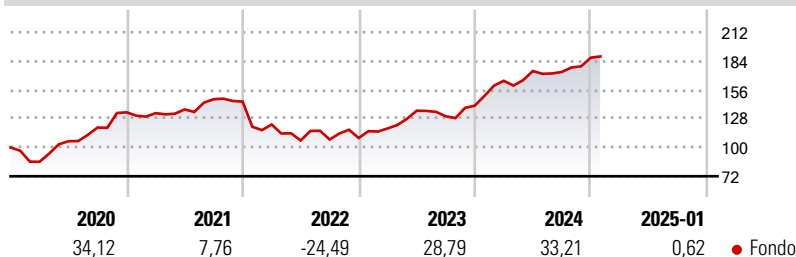
Morningstar Rating™

Senza rating

Obiettivo d'Investimento Dichiarato

Il Comparto mira ad offrire la crescita a lungo termine del capitale investendo soprattutto in società giapponesi.

Rendimenti



Misure di Rischio

3Y Alpha	-	3Y Sharpe Ratio	0,95
3Y Beta	-	3Y Std Dev	14,78
3Y R-Squared	-	3Y Risk	-
3Y Info Ratio	-	5Y Risk	-
3Y Tracking Error	-	10Y Risk	-

Rend. Cumulati %

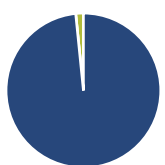
Periodo	Fondo
3-Mesi	7,24
6-Mesi	18,71
1-Anno	23,52
3-Anni Ann.ti	15,00
5-Anni Ann.ti	13,84
10-Anni Ann.ti	-

Rendimenti aggiornati al 04/02/2025

Rendimenti

Periodo	Q1	Q2	Q3	Q4
2025	-	-	-	-
2024	17,18	5,77	-0,50	8,02
2023	8,56	14,52	-3,99	7,90
2022	-15,39	-12,71	0,88	1,34
2021	-0,65	2,78	7,20	-1,56

Portafoglio 31/12/2024



Asset Allocation %

Azioni	98,40
Obbligazioni	0,00
Liquidità	1,60
Altro	0,00

Style Box

Capitalizzazione	Value	Blend	Growth
Large			
Mid			
Small			

Value

Blend

Growth

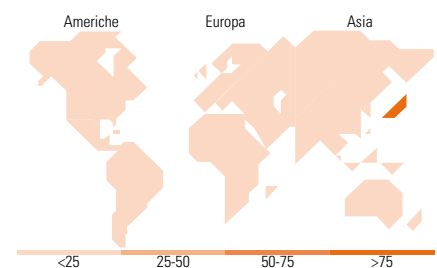
Style

Mkt Cap %

Dimensione	Fondo
Giant	52,46
Large	27,61
Medium	19,60
Small	0,33
Micro	0,00

Capitalizzazione media di mercato

Ave Mkt Cap JPY	3.889,78
	6,37



Titoli principali

Nome	Settore	%
Hitachi Ltd		5,62
Sony Group Corp		5,46
ASICS Corp		4,61
ITOCHU Corp		4,39
Advantest Corp		4,37
Tokio Marine Holdings Inc		4,35
Keyence Corp		4,09
Nintendo Co Ltd		3,93
Seven & i Holdings Co Ltd		3,84
IHI Corp		3,78
% Primi 10 Titoli sul Patrimonio		44,43
Numero Complessivo di Titoli Azionari		47
Numero Complessivo di Titoli Obbligazionari		0

Distribuzione Settoriale %

Settore	Fondo
Ciclico	31,31
Materie Prime	6,46
Beni di Consumo Ciclici	13,98
Finanza	10,87
Immobiliare	-
Sensibile	55,88
Telecomunicazioni	11,07
Energia	-
Beni Industriali	21,93
Tecnologia	22,89
Difensivo	12,81
Beni Difensivi	5,75
Salute	7,06
Servizi di Pubblica Utilità	-

Ripartizione Geografica %

Regione	Fondo
America	0,00
Stati Uniti	0,00
Canada	0,00
America Latina e Centrale	0,00
Europa	0,00
Regno Unito	0,00
Europa Occidentale - Euro	0,00
Europa Occidentale - Non Euro	0,00
Europa dell'Est	0,00
Africa	0,00
Medio Oriente	0,00
Asia	100,00
Giappone	100,00
Australasia	0,00
Asia - Paesi Sviluppati	0,00
Asia - Emergente	0,00

Anagrafica

Società di Gestione	JPMorgan Asset Management (Europe) S.à r.l.	Patrimonio Classe (Mln)	36,96 EUR	Investimento Min. Ingresso	10.000.000 EUR
Telefono	+352 34 101	Domicilio	LUSSEMBURGO	Investimento Min. Successivo	1.000 EUR
Web	http://www.jpmorganassetmanagement.com	Valuta del Fondo	EUR	T.E.R.	0,95%
Data di Partenza	02/11/2015	UCITS	Si	Spese correnti	0,96%
Nome del Gestore	Miyako Urabe	Inc/Acc	Acc	Commissione di incentivo	-
Data Inizio Gestione	01/09/2015	ISIN	LU1299881935		
NAV (04/02/2025)	EUR 190,82				
Patrimonio Netto (Mln)	427.984,30 JPY				

(31/12/2024)