

# T. Rowe Price Funds SICAV - US Blue Chip Equity Fund Qdq USD

## Categoria Morningstar™

Azionari USA Large Cap Growth

## Benchmark Morningstar

Morningstar US Large-Mid Cap Broad

Growth NR USD

Usato nel Report

## Benchmark Dichiarato

S&amp;P 500 (Net of 30% withhg tax)

## Morningstar Rating™

★★★

### Obiettivo d'Investimento Dichiarato

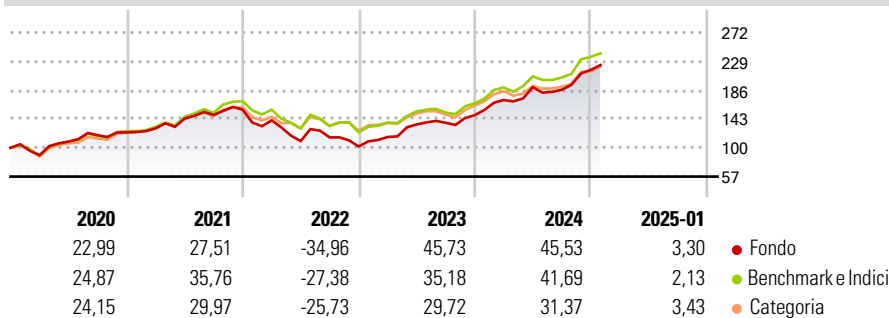
L'obiettivo del Fondo consiste nell'incrementare il valore delle sue azioni tramite l'incremento del valore dei suoi investimenti. Il Fondo investe su base discrezionale principalmente in azioni e titoli collegati ad azioni di società statunitensi di dimensioni mediograndi con una posizione di leader di mercato, un management di grande esperienza e solidi fondamentali finanziari. Si definiscono società statunitensi di dimensioni mediograndi quelle con una capitalizzazione di borsa pari o superiore all'intervallo coperto dall'indice Russell Mid Cap o dall'indice S&P MidCap 400. Il Fondo porrà l'enfasi sull'investimento in società che evidenziano tassi di crescita potenziale degli utili superiori alla media e sostenibili. Il reddito...

### Misure di Rischio

3Y Alpha	2,18	3Y Sharpe Ratio	0,79
3Y Beta	0,95	3Y Std Dev	20,33
3Y R-Squared	89,61	3Y Risk	+Med
3Y Info Ratio	0,28	5Y Risk	+Med
3Y Tracking Error	6,67	10Y Risk	-

Basati su Morningstar US Large-Mid Cap Broad Growth NR USD (dove applicabile)

### Rendimenti



Rend. Cumulati %	Fondo	Bmk	Cat
3-Mesi	13,86	14,53	13,34
6-Mesi	26,16	26,46	23,02
1-Anno	37,42	33,96	28,44
3-Anni Ann.ti	18,01	16,81	13,89
5-Anni Ann.ti	15,42	17,67	14,58
10-Anni Ann.ti	-	-	-

Rendimenti aggiornati al 04/02/2025

Rendimenti	Q1	Q2	Q3	Q4
Trimestrali %				
2025	-	-	-	-
2024	15,25	11,11	-2,01	15,98
2023	13,84	16,11	1,86	8,24
2022	-10,08	-22,02	5,02	-11,68
2021	4,89	11,36	3,80	5,18

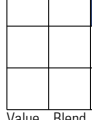
### Portafoglio 31/12/2024



Asset Allocation %	Netta
● Azioni	99,09
● Obbligazioni	0,23
● Liquidità	0,69
● Altro	0,00

### Style Box

#### Azionaria

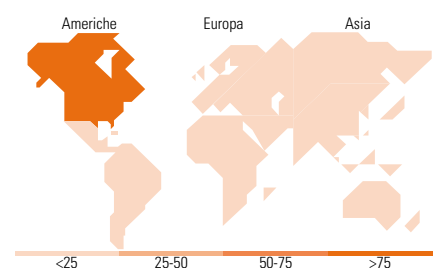


### Mkt Cap %

Fondo	Fondo
Giant	70,28
Large	23,58
Medium	5,86
Small	0,27
Micro	0,00

### Capitalizzazione media di mercato

Fondo	Fondo
Ave Mkt Cap USD	769.007,17



### Titoli principali

Nome	Settore	%
Apple Inc	Software	9,70
Amazon.com Inc	E-commerce	9,58
Microsoft Corp	Software	9,58
NVIDIA Corp	Semiconduttori	9,56
Meta Platforms Inc Class A	Software	4,70
Alphabet Inc Class C	Software	4,65
Tesla Inc	Automobili	3,88
Eli Lilly and Co	Farmaceutici	3,55
Visa Inc Class A	Finanza	3,44
Mastercard Inc Class A	Finanza	2,83
% Primi 10 Titoli sul Patrimonio		61,46
Numero Complessivo di Titoli Azionari		74
Numero Complessivo di Titoli Obbligazionari		3

### Distribuzione Settoriale %

Distribuzione Settoriale %	Fondo
<b>Ciclico</b>	<b>30,47</b>
Materie Prime	0,85
Beni di Consumo Ciclici	19,65
Finanza	9,97
Immobiliare	-
<b>Sensibile</b>	<b>57,39</b>
Telecomunicazioni	13,61
Energia	0,23
Beni Industriali	1,69
Tecnologia	41,85
<b>Difensivo</b>	<b>12,14</b>
Beni Difensivi	0,99
Salute	10,01
Servizi di Pubblica Utilità	1,14

### Ripartizione Geografica %

Ripartizione Geografica %	Fondo
<b>America</b>	<b>96,63</b>
Stati Uniti	95,72
Canada	0,91
America Latina e Centrale	0,00
<b>Europa</b>	<b>2,41</b>
Regno Unito	0,08
Europa Occidentale - Euro	1,17
Europa Occidentale - Non Euro	1,15
Europa dell'Est	0,00
Africa	0,00
Medio Oriente	0,00
<b>Asia</b>	<b>0,96</b>
Giappone	0,00
Australasia	0,00
Asia - Paesi Sviluppati	0,96
Asia - Emergente	0,00

### Anagrafica

Società di Gestione	T. Rowe Price (Luxembourg) Management S.à r.l.	Patrimonio Classe (Mln)	86,73 USD	Investimento Min. Ingresso	1.000 USD
Telefono	+441268466339	Domicilio	LUSSEMBURGO	Investimento Min. Successivo	100 USD
Web	www.troweprice.com	Valuta del Fondo	USD	T.E.R.	-
Data di Partenza	30/10/2015	UCITS	Si	Spese correnti	0,78%
Nome del Gestore	-	Inc/Acc	Inc	Commissione di incentivo	-

# T. Rowe Price Funds SICAV - US Blue Chip Equity Fund Qdq USD

---

Data Inizio Gestione	01/10/2021	ISIN	LU1315981578
NAV (04/02/2025)	USD 36,33		
Patrimonio Netto (Mln)	958,08 USD		

(31/12/2024)