

# AXA World Funds - ACT Green Bonds F Capitalisation EUR

## Categoria Morningstar™

Obbligazionari Globali EUR-Hedged

## Benchmark Morningstar

Morningstar Global Core Bond GR Hedged

EUR

Usato nel Report

## Benchmark Dichiarato

ICE BofA Green Bond TR HEUR

## Morningstar Rating™

★★★

### Obiettivo d'Investimento Dichiarato

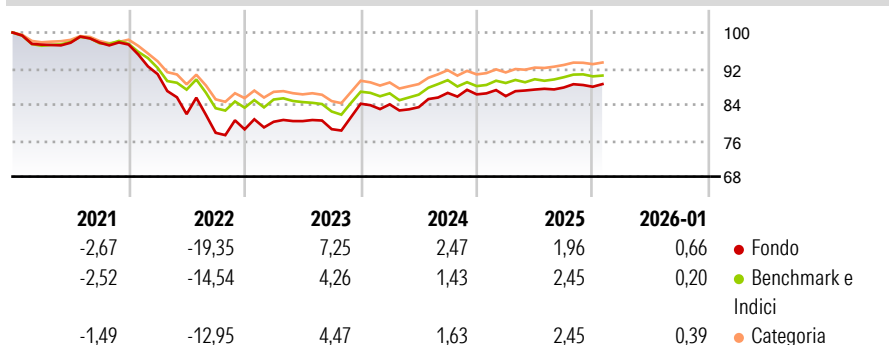
The investment objective of the fund is to seek both income and growth of your investment, in EUR, from an actively managed bonds portfolio and a sustainable investment objective to advance the United Nations Sustainable Development Goals (SDGs) by investing into companies whose business models and/or operational practices are aligned with targets defined by one or more SDGs, and/or by applying an impact approach with a focus to financing the transition to a more sustainable and low carbon economy.

### Misure di Rischio

3Y Alpha	1,07	3Y Sharpe Ratio	0,05
3Y Beta	1,05	3Y Std Dev	4,66
3Y R-Squared	89,35	3Y Risk	+Med
3Y Info Ratio	0,68	5Y Risk	Alto
3Y Tracking Error	1,53	10Y Risk	-

Basati su Morningstar Global Core Bond GR Hedged EUR (dove applicabile)

### Rendimenti



### Rend. Cumulati %

	Fondo	Bmk	Cat
3-Mesi	0,49	0,19	0,47
6-Mesi	1,36	1,26	1,33
1-Anno	2,45	2,59	2,69
3-Anni Ann.ti	3,31	2,49	2,80
5-Anni Ann.ti	-2,16	-1,73	-1,16
10-Anni Ann.ti	-0,12	-0,02	0,04

Rendimenti aggiornati al 11/02/2026

### Rendimenti Trimestrali %

	Q1	Q2	Q3	Q4
2026	-	-	-	-
2025	-0,46	1,70	0,52	0,19
2024	-0,17	-0,75	3,80	-0,37
2023	2,13	0,19	-2,23	7,20
2022	-6,76	-9,78	-5,07	0,99

### Portafoglio 31/12/2025



Asset Allocation %	Netta
Azioni	0,00
Obbligazioni	100,70
Liquidità	-0,70
Altro	0,00

### Fixed Income Style

#### Box™


Qualità Credito  
Alto Med Basso  
Sensibilità ai Tassi  
Bassa Med Alta

	Fondo
Duration Effettiva	6,29
Maturity effettiva	7,63
Qualità Credito Media	BB







### Credit Quality %

	0		0
AAA	8,18	BBB	45,95
AA	9,79	BB	4,85
A	16,97	B	0,00
		Below B	0,00
		Not Rated	14,26

### Titoli principali

Nome	Settore	%
Euro Bund Future Mar 26	—	6,16
Ultra 10 Year US Treasury...	—	4,14
Euro OAT Future Mar 26	—	3,72
Spain (Kingdom of)	—	2,17
Long Gilt Future Mar 26	—	2,05
Euro Bobl Future Mar 26	—	1,72
% Primi 10 Titoli sul Patrimonio		19,97
Numero Complessivo di Titoli Azionari		0
Numero Complessivo di Titoli Obbligazionari		237

### Fixed Income Sector Weightings %

 Governativo	40,13
 Societario	60,04
 Cartolarizzazioni	0,51
 Enti Locali	0,00
 Liquidità ed equivalenti	-0,71
 Derivati	0,03

### Coupon Range %

0 coupon	0,44
Da 0 a 4 cedole	71,87
Da 4 a 6 cedole	26,17
Da 6 a 8 cedole	1,52
Da 8 a 10 cedole	0,00
Da 10 a 12 cedole	0,00
Oltre 12 cedole	0,00

### Scadenze %

da 1 a 3	10,56
da 3 a 5	15,84
da 5 a 7	18,07
da 7 a 10	17,40
da 10 a 15	5,44
da 15 a 20	7,22
da 20 a 30	6,28
oltre 30	2,91

### Anagrafica

Società di Gestione	BNP PARIBAS ASSET MANAGEMENT Europe	Patrimonio Classe (Mln)	11,92 EUR	Investimento Min. Ingresso	-
Telefono	+33 (0)145 252 525	(11/02/2026)		Investimento Min. Successivo	-
Web	www.bnpparibas-am.fr	Domicilio	LUSSEMBURGO	T.E.R.	0,67%
Data di Partenza	05/11/2015	Valuta del Fondo	EUR	Spese correnti	0,67%
Nome del Gestore	Johann Plé	UCITS	Si	Commissione di incentivo	-
Data Inizio Gestione	01/06/2018	Inc/Acc	Acc		
NAV (11/02/2026)	EUR 99,15	ISIN	LU1280196186		
Patrimonio Netto (Mln)	1.042,42 EUR				

(31/12/2025)