

# Allianz Global Investors Fund - Allianz Asian Multi Income Plus AMg (H2-EUR)

## Categoria Morningstar™

Bilanciati Altro

## Benchmark Morningstar

Not Categorized  
Usato nel Report

## Benchmark Dichiarato

Not Benchmarked

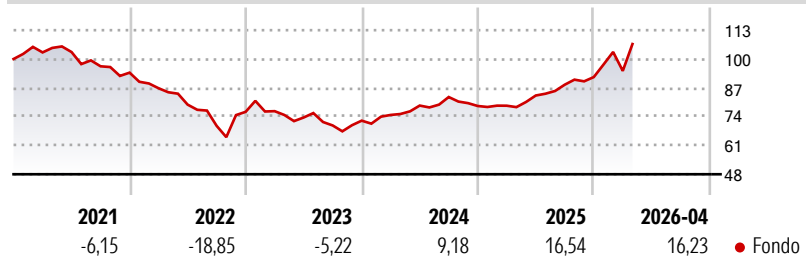
## Morningstar Rating™

Senza rating

### Obiettivo d'Investimento Dichiarato

Long-term capital growth and income by investing in Asia Pacific equity and bond markets.

### Rendimenti



### Misure di Rischio

|                   |   |                 |       |
|-------------------|---|-----------------|-------|
| 3Y Alpha          | - | 3Y Sharpe Ratio | 0,76  |
| 3Y Beta           | - | 3Y Std Dev      | 12,87 |
| 3Y R-Squared      | - | 3Y Risk         | -     |
| 3Y Info Ratio     | - | 5Y Risk         | -     |
| 3Y Tracking Error | - | 10Y Risk        | -     |

### Rend. Cumulati %

| Periodo        | Fondo |
|----------------|-------|
| 3-Mesi         | 15,26 |
| 6-Mesi         | 24,00 |
| 1-Anno         | 40,30 |
| 3-Anni Ann.ti  | 13,95 |
| 5-Anni Ann.ti  | 1,29  |
| 10-Anni Ann.ti | 3,53  |

Rendimenti aggiornati al 08/05/2026

### Rendimenti

| Periodo              | Q1    | Q2    | Q3     | Q4    |
|----------------------|-------|-------|--------|-------|
| <b>Trimestrali %</b> |       |       |        |       |
| 2026                 | 3,05  | -     | -      | -     |
| 2025                 | 0,16  | 5,82  | 5,85   | 3,88  |
| 2024                 | 3,59  | 5,64  | 4,88   | -4,88 |
| 2023                 | 0,39  | -3,72 | -4,89  | 3,10  |
| 2022                 | -7,51 | -8,51 | -12,05 | 9,03  |

### Portafoglio 31/03/2026



### Asset Allocation %

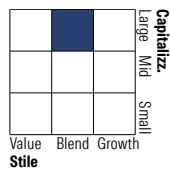
- Azioni
- Obbligazioni
- Liquidità
- Altro

### Netta

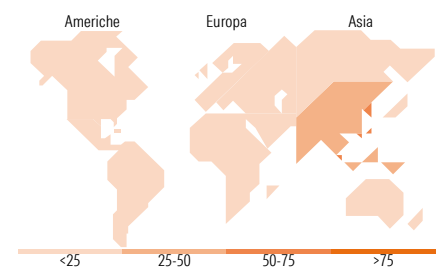
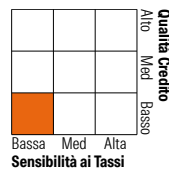
69,13  
28,38  
2,49  
0,00

### Morningstar Style Box®

#### Stile Azionario



#### Reddito Fisso



### Titoli principali

| Nome                                        | Settore | %     |
|---------------------------------------------|---------|-------|
| Taiwan Semiconductor...                     | 📱       | 5,03  |
| Samsung Electronics Co Ltd                  | 📱       | 3,74  |
| Tencent Holdings Ltd                        | 📱       | 2,58  |
| Ping An Insurance (Group)...                | 🏠       | 2,26  |
| Unimicron Technology Corp                   | 📱       | 2,02  |
| Rio Tinto Ltd                               | 🏠       | 1,91  |
| Swire Properties Ltd                        | 🏠       | 1,60  |
| DBS Group Holdings Ltd                      | 📱       | 1,57  |
| ASE Technology Holding Co Ltd               | 📱       | 1,51  |
| SK Hynix Inc                                | 📱       | 1,47  |
| % Primi 10 Titoli sul Patrimonio            |         | 23,68 |
| Numero Complessivo di Titoli Azionari       |         | 70    |
| Numero Complessivo di Titoli Obbligazionari |         | 64    |

### Distribuzione Settoriale %

| Settore      | Fondo |
|--------------|-------|
| 🔄 Ciclico    | 34,77 |
| 📈 Sensibile  | 60,45 |
| 🛡️ Difensivo | 4,78  |

### Fixed Income Sector Weightings %

| Settore                    | Fondo |
|----------------------------|-------|
| 🏠 Governativo              | 0,36  |
| 🏢 Societario               | 91,93 |
| 🏠 Cartolarizzazioni        | 0,00  |
| 🏠 Enti Locali              | 0,00  |
| 📱 Liquidità ed equivalenti | 7,71  |
| 📄 Derivati                 | 0,00  |

### Ripartizione Geografica %

| Regione                       | Fondo        |
|-------------------------------|--------------|
| <b>America</b>                | <b>0,00</b>  |
| Stati Uniti                   | 0,00         |
| Canada                        | 0,00         |
| America Latina e Centrale     | 0,00         |
| <b>Europa</b>                 | <b>1,62</b>  |
| Regno Unito                   | 1,62         |
| Europa Occidentale - Euro     | 0,00         |
| Europa Occidentale - Non Euro | 0,00         |
| Europa dell'Est               | 0,00         |
| Africa                        | 0,00         |
| Medio Oriente                 | 0,00         |
| <b>Asia</b>                   | <b>98,38</b> |
| Giappone                      | 0,00         |
| Australasia                   | 12,23        |
| Asia - Paesi Sviluppati       | 51,93        |
| Asia - Emergente              | 34,22        |

### Anagrafica

|                        |                                |                         |              |                              |       |
|------------------------|--------------------------------|-------------------------|--------------|------------------------------|-------|
| Società di Gestione    | Allianz Global Investors GmbH  | Patrimonio Classe (Mln) | 2,29 EUR     | Investimento Min. Ingresso   | -     |
| Telefono               | +49 (0) 69 2443-1140           | Domicilio               | LUSSEMBURGO  | Investimento Min. Successivo | -     |
| Web                    | www.allianzglobalinvestor.s.de | Valuta del Fondo        | EUR          | T.E.R.                       | 1,50% |
| Data di Partenza       | 11/11/2015                     | UCITS                   | Si           | Spese correnti               | 1,56% |
| Nome del Gestore       | Mark Tay                       | Inc/Acc                 | Inc          | Commissione di incentivo     | -     |
| Data Inizio Gestione   | 01/01/2023                     | ISIN                    | LU1311290685 |                              |       |
| NAV (08/05/2026)       | EUR 9,23                       |                         |              |                              |       |
| Patrimonio Netto (Mln) | 182,85 USD                     |                         |              |                              |       |

(31/03/2026)