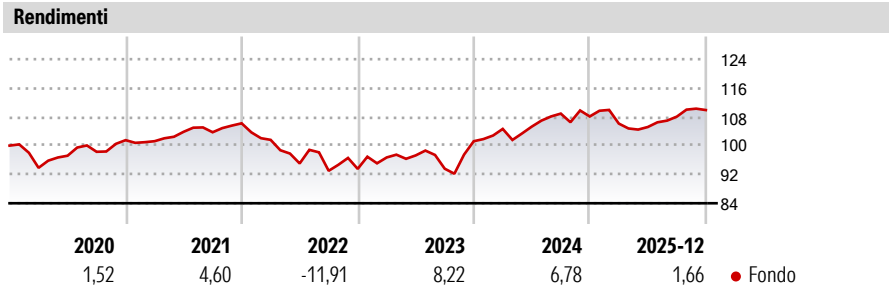


Goldman Sachs Global Flexible Multi Asset - X Cap RON (hedged i)

Categoria Morningstar™	Benchmark Morningstar	Benchmark Dichiarato	Morningstar Rating™
Bilanciati Altro	Not Categorized Usato nel Report	Euribor 1 Month EUR	Senza rating

Obiettivo d'Investimento Dichiarato

The investment strategy applies a flexible approach designed to respond to rapidly changing market environments. The Investment Manager will mainly gain exposures to traditional asset classes (such as for example stocks, bonds and cash and/or cash equivalents) either directly or via financial derivatives instruments, mutual funds and ETFs, resulting in a diversified portfolio. The Sub-Fund aims to provide positive investment returns and to outperform the Index of the Company's Prospectus over a full market cycle within a strictly defined risk budget and a focus on downside risk mitigation. The Sub-Fund is actively managed and the Index is not used for portfolio construction but for performance measurement purposes only. The Sub-Fund uses...



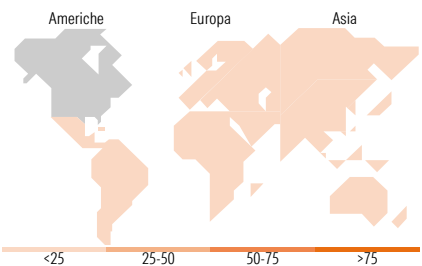
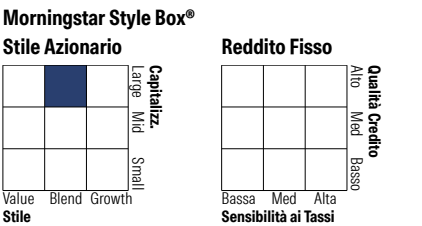
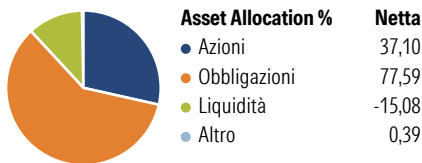
Misure di Rischio		
3Y Alpha	- 3Y Sharpe Ratio	0,38
3Y Beta	- 3Y Std Dev	7,08
3Y R-Squared	- 3Y Risk	-
3Y Info Ratio	- 5Y Risk	-
3Y Tracking Error	- 10Y Risk	-

Rend. Cumulati %	Fondo
3-Mesi	0,06
6-Mesi	3,76
1-Anno	0,97
3-Anni Ann.ti	4,17
5-Anni Ann.ti	1,76
10-Anni Ann.ti	1,63

Rendimenti aggiornati al 28/01/2026

Rendimenti	Q1	Q2	Q3	Q4
Trimestrali %				
2026	-	-	-	-
2025	-1,82	-0,90	2,75	1,69
2024	3,37	0,61	3,43	-0,74
2023	3,40	0,58	-3,80	8,16
2022	-4,32	-6,45	-2,14	0,57

Portafoglio 30/11/2025



Titoli principali		
Nome	Settore	%
10 Year Treasury Note Future...	—	13,34
Long Gilt Future Mar 26	—	2,10
Apple Inc	📄	1,97
Dow Jones Real Estate Future...	—	1,88
United States Treasury Notes...	—	1,87
Microsoft Corp	📄	1,84
United States Treasury Notes...	—	1,82
iShares Edge MSCI USA Qual...	—	1,76
United States Treasury Notes...	—	1,58
NVIDIA Corp	📄	1,52
% Primi 10 Titoli sul Patrimonio		29,69
Numero Complessivo di Titoli Azionari		66
Numero Complessivo di Titoli Obbligazionari		638

Distribuzione Settoriale %	Fondo
🔄 Ciclico	32,86
📈 Sensibile	48,05
🛡️ Difensivo	19,09

Fixed Income Sector Weightings %	Fondo
🏛️ Governativo	70,63
🏢 Societario	53,49
🏠 Cartolarizzazioni	0,00
🏢 Enti Locali	0,00
🏠 Liquidità ed equivalenti	-23,79
📄 Derivati	-0,33

Ripartizione Geografica %	Fondo
America	74,78
Stati Uniti	74,47
Canada	0,03
America Latina e Centrale	0,27
Europa	16,55
Regno Unito	5,80
Europa Occidentale - Euro	7,46
Europa Occidentale - Non Euro	2,93
Europa dell'Est	0,06
Africa	0,12
Medio Oriente	0,18
Asia	8,68
Giappone	4,21
Australasia	0,00
Asia - Paesi Sviluppati	2,98
Asia - Emergente	1,49

Anagrafica

Società di Gestione	Goldman Sachs Asset Management B.V.	Patrimonio Classe (Mln)	0,96 RON	Investimento Min. Ingresso	-
Telefono	+31-703781781	(26/03/2024)		Investimento Min. Successivo	-
Web	https://am.gs.com/	Domicilio	LUSSEMBURGO	T.E.R.	-
Data di Partenza	06/08/2015	Valuta del Fondo	RON	Spese correnti	1,78%
Nome del Gestore	-	UCITS	Si	Commissione di incentivo	-
Data Inizio Gestione	01/12/2014	Inc/Acc	Acc		
		ISIN	LU1243899686		

Goldman Sachs Global Flexible Multi Asset - X Cap RON (hedged i)

NAV (28/01/2026)	RON 1.257,47
Patrimonio Netto (Mln)	324,02 EUR
(30/11/2025)	