

BL-American Small & Mid Caps B

Categoria Morningstar™

Azionari USA Mid Cap

Benchmark Morningstar

Morningstar US Mid Cap NR USD

Usato nel Report

Benchmark Dichiarato

MSCI USA SMID NR USD

Morningstar Rating™

★★★

Obiettivo d'Investimento Dichiarato

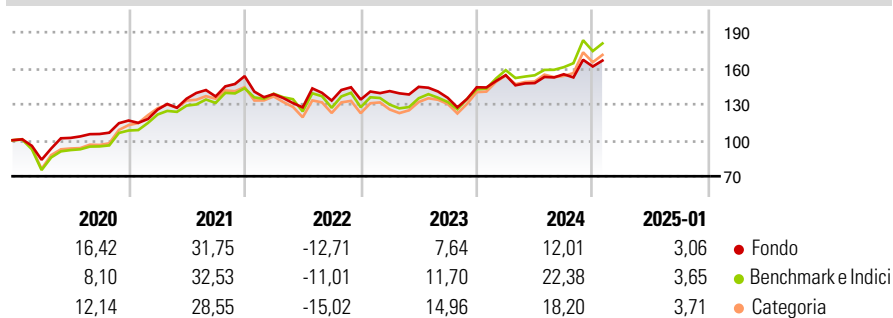
The fund seeks to achieve a capital gain over the long term. The sub-fund is actively managed without reference to an index. At least 80% of the assets of the sub-fund are invested in the equities of small and mid-cap companies listed on the regulated markets of North America (including the US and Canada). The remaining balance may be invested in the equities of companies with a greater larger market capitalisation.

Misure di Rischio

3Y Alpha	-3,61	3Y Sharpe Ratio	0,29
3Y Beta	0,87	3Y Std Dev	15,26
3Y R-Squared	88,88	3Y Risk	-Med
3Y Info Ratio	-0,64	5Y Risk	Basso
3Y Tracking Error	6,44	10Y Risk	-

Basati su Morningstar US Mid Cap NR USD (dove applicabile)

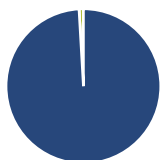
Rendimenti



Rend. Cumulati %	Fondo	Bmk	Cat	Rendimenti Trimestrali %	Q1	Q2	Q3	Q4
3-Mesi	1,23	4,79	2,06	2025	-	-	-	-
6-Mesi	13,18	21,78	15,64	2024	7,00	-4,29	4,98	4,19
1-Anno	10,93	23,31	18,45	2023	5,25	2,51	-6,31	6,49
3-Anni Ann.ti	6,42	10,83	9,72	2022	-9,76	-7,97	4,43	0,66
5-Anni Ann.ti	9,43	11,75	9,67	2021	7,80	7,29	1,35	12,40
10-Anni Ann.ti	-	-	-					

Rendimenti aggiornati al 07/02/2025

Portafoglio 31/12/2024



Asset Allocation %	Netta
● Azioni	99,09
● Obbligazioni	0,00
● Liquidità	0,91
● Altro	0,00

Style Box

Azionaria

Style	Value	Blend	Growth	Capitalizz. Large	Mid	Small

Capitalizzazione

media di mercato

Ave Mkt Cap USD

16.395,3

4

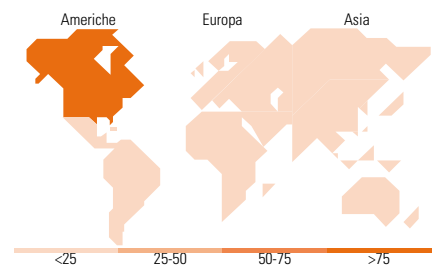
Mkt Cap %

Fondo	Fondo
Giant	0,00
Large	2,09
Medium	77,86
Small	20,04
Micro	0,00

Capitalizzazione media di mercato

Ave Mkt Cap USD 16.395,3

4



Titoli principali

Nome	Settore	%
Verisk Analytics Inc		3,91
SiteOne Landscape Supply Inc		3,57
IDEXX Laboratories Inc		3,26
VeriSign Inc		3,10
ResMed Inc		2,91
Masimo Corp		2,60
Jack Henry & Associates Inc		2,58
Zebra Technologies Corp...		2,58
Pool Corp		2,58
West Pharmaceutical Services...		2,56
% Primi 10 Titoli sul Patrimonio		29,66
Numero Complessivo di Titoli Azionari		45
Numero Complessivo di Titoli Obbligazionari		0

Distribuzione Settoriale %

Distribuzione Settoriale %	Fondo
Ciclico	13,22
Materie Prime	-
Beni di Consumo Ciclici	10,93
Finanza	2,29
Immobiliare	-
Sensibile	56,35
Telecomunicazioni	-
Energia	-
Beni Industriali	29,41
Tecnologia	26,95
Difensivo	30,42
Beni Difensivi	4,50
Salute	25,93
Servizi di Pubblica Utilità	-

Ripartizione Geografica %

Ripartizione Geografica %	Fondo
America	97,91
Stati Uniti	97,91
Canada	0,00
America Latina e Centrale	0,00
Europa	2,09
Regno Unito	0,00
Europa Occidentale - Euro	0,00
Europa Occidentale - Non Euro	0,00
Europa dell'Est	0,00
Africa	0,00
Medio Oriente	2,09
Asia	0,00
Giappone	0,00
Australasia	0,00
Asia - Paesi Sviluppatti	0,00
Asia - Emergente	0,00

Anagrafica

Società di Gestione	BLI - Banque de Luxembourg Investments SA	Patrimonio Classe (Mln)	78,21 USD	Investimento Min. Ingresso	-
		(07/02/2025)		Investimento Min. Successivo	-
Telefono	+352 26 26 99-1	Domicilio	LUSSEMBURGO	T.E.R.	1,44%
Web	www.banquedeluxembourg.com	Valuta del Fondo	USD	Spese correnti	1,44%
		UCITS	Si	Commissione di incentivo	0,00%
		Inc/Acc	Acc		
Data di Partenza	16/11/2015	ISIN	LU1305478775		
Nome del Gestore	Henrik Blohm				
Data Inizio Gestione	16/11/2015				
NAV (07/02/2025)	USD 254,68				

BL-American Small & Mid Caps B

Patrimonio Netto (Mln) 617,64 USD

(31/12/2024)