

# BL-American Small & Mid Caps B EUR Hedged

## Categoria Morningstar™

Azionari Altri Settori

## Benchmark Morningstar

Not Categorized

Usato nel Report

## Benchmark Dichiarato

MSCI USA SMID NR USD

## Morningstar Rating™

Senza rating

### Obiettivo d'Investimento Dichiarato

The fund seeks to achieve a capital gain over the long term. The sub-fund is actively managed without reference to an index. At least 80% of the assets of the sub-fund are invested in the equities of small and mid-cap companies listed on the regulated markets of North America (including the US and Canada). The remaining balance may be invested in the equities of companies with a greater larger market capitalisation.

### Misure di Rischio

3Y Alpha	-	3Y Sharpe Ratio	-0,08
3Y Beta	-	3Y Std Dev	14,90
3Y R-Squared	-	3Y Risk	-
3Y Info Ratio	-	5Y Risk	-
3Y Tracking Error	-	10Y Risk	-

### Rendimenti



### Rend. Cumulati %

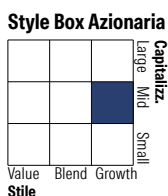

	Fondo
3-Mesi	0,31
6-Mesi	-6,96
1-Anno	-9,63
3-Anni Ann.ti	-0,38
5-Anni Ann.ti	0,43
10-Anni Ann.ti	7,07

Rendimenti aggiornati al 29/01/2026

### Rendimenti

	Q1	Q2	Q3	Q4
<b>Trimestrali %</b>				
2026	-	-	-	-
2025	-4,20	2,04	-2,06	-4,62
2024	4,13	-5,52	8,78	-3,80
2023	6,36	2,31	-9,63	10,36
2022	-12,18	-14,21	-3,10	8,23

### Portafoglio 30/11/2025

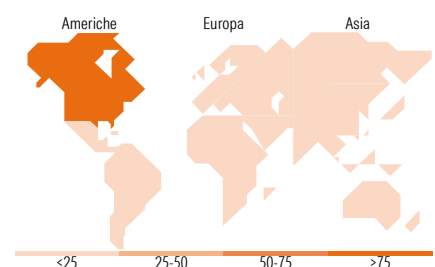


### Mkt Cap %

	Fondo
Giant	0,00
Large	3,13
Medium	49,80
Small	47,07
Micro	0,00

### Capitalizzazione media di mercato

	Fondo
Ave Mkt Cap USD	14.919,77



### Titoli principali

Nome	Settore	%
SiteOne Landscape Supply Inc	🔧	4,28
Verisk Analytics Inc	🔧	4,15
Jack Henry & Associates Inc	📄	3,94
Equifax Inc	🔧	3,72
Waters Corp	⊕	3,54
Chemed Corp	⊕	3,34
Check Point Software...	📄	3,11
Bio-Techne Corp	⊕	3,10
West Pharmaceutical Services...	⊕	2,86
IDEX Corp	🔧	2,76
% Primi 10 Titoli sul Patrimonio		34,80
Numero Complessivo di Titoli Azionari		43
Numero Complessivo di Titoli Obbligazionari		0

### Distribuzione Settoriale %

	Fondo
<b>Ciclico</b>	<b>10,88</b>
Materie Prime	-
Beni di Consumo Ciclici	8,50
Finanza	2,38
Immobiliare	-
<b>Sensibile</b>	<b>59,06</b>
Telecomunicazioni	-
Energia	-
Beni Industriali	34,31
Tecnologia	24,75
<b>Difensivo</b>	<b>30,06</b>
Beni Difensivi	3,67
Salute	26,38
Servizi di Pubblica Utilità	-

### Ripartizione Geografica %

	Fondo
<b>America</b>	<b>96,87</b>
Stati Uniti	96,87
Canada	0,00
America Latina e Centrale	0,00
<b>Europa</b>	<b>3,13</b>
Regno Unito	0,00
Europa Occidentale - Euro	0,00
Europa Occidentale - Non Euro	0,00
Europa dell'Est	0,00
Africa	0,00
Medio Oriente	3,13
<b>Asia</b>	<b>0,00</b>
Giappone	0,00
Australasia	0,00
Asia - Paesi Sviluppati	0,00
Asia - Emergente	0,00

### Anagrafica

Società di Gestione	BLI - Banque de Luxembourg Investments SA	Patrimonio Classe (Mln)	8,64 EUR	Investimento Min. Ingresso	-
		(28/01/2026)		Investimento Min. Successivo	-
Telefono	+352 26 26 99-1	Domicilio	LUSSEMBURGO	T.E.R.	1,49%
Web	www.banquedeluxembourg.com	Valuta del Fondo	EUR	Spese correnti	1,42%
		UCITS	Si	Commissione di incentivo	0,00%
		Inc/Acc	Acc		
Data di Partenza	16/11/2015	ISIN	LU1305478932		
Nome del Gestore	Henrik Blohm				
Data Inizio Gestione	16/11/2015				
NAV (29/01/2026)	EUR 189,41				
Patrimonio Netto (Mln)	466,48 USD				

(30/11/2025)